



**despatx i gabinet d'auditoria, S.L.P.**

**INFORME D'AUDITORIA DE COMPTES ANUALS  
EMÈS PER UN AUDITOR INDEPENDENT**

**FUNDACIÓ SANT TOMÀS**

**28 d'abril de 2023**

## ÍNDEX

|   |             |
|---|-------------|
| 1) INFORME D'AUDITORIA DE COMPTES ANUALS<br>EMÈS PER UN AUDITOR INDEPENDENT ..... | I - III     |
| 2) ANNEX DEL NOSTRE INFORME D'AUDITORIA .....                                     | IV          |
| 3) COMPTES ANUALS EXERCICI 2022   |             |
| - BALANÇ DE SITUACIÓ .....  | I - II      |
| - COMPTE DE PÈRDUES I GUANYS .....  | III         |
| - ESTAT DE CANVIS EN EL PATRIMONI NET .....                                       | IV - VIII   |
| - ESTAT DE FLUXOS D'EFECTIU .....   | IX          |
| - MEMÒRIA .....   | Pàg. 1 a 39 |
| - ANNEX I, II i III.....  | 1-4         |
| 4) FULL DE FIRMES .....   | 1           |



despatx i gabinet d'auditoria, S.L.P.

C/ Dos de Maig, 25, 2º 6º - Tel. 93 789 15 00 - 08172 SANT CUGAT DEL VALLÈS ■ Eix Onze de Setembre, 46 baixos - Tel. 93 886 92 59 - 08500 VIC

## INFORME D'AUDITORIA DE COMPTES ANUALS EMÈS PER UN AUDITOR INDEPENDENT

AL PATRONAT DE:

**FUNDACIÓ SANT TOMÀS**

Carrer Sot dels Pradals, 7, planta 1.

08500 VIC

### Opinió

Hem auditat els comptes anuals de la **FUNDACIÓ SANT TOMÀS** (la Fundació), que comprenen el balanç a 31 de desembre de 2022, el compte de pèrdues i guanys, l'estat de canvis en el patrimoni net, l'estat de fluxos d'efectiu i la memòria corresponents a l'exercici finalitzat en aquesta data.

Segons la nostra opinió, els comptes anuals adjunts expressen, en tots els aspectes significatius, la imatge fidel del patrimoni i de la situació financera de la Fundació a 31 de desembre de 2022, així com dels seus resultats i fluxos d'efectiu corresponents a l'exercici finalitzat en aquesta data, de conformitat amb el marc normatiu d'informació financera que resulta d'aplicació (que s'identifica a la nota 2 de la memòria) i, en particular, amb els principis i criteris comptables que hi estiguin continguts.

### Fonament de l'opinió

Hem dut a terme la nostra auditoria de conformitat amb la normativa reguladora de l'activitat d'auditoria de comptes vigent a Espanya. Les nostres responsabilitats d'acord amb aquestes normes es descriuen més endavant en la secció *Responsabilitats de l'auditor en relació amb l'auditoria dels comptes anuals* del nostre informe.

Som independents de la Fundació de conformitat amb els requeriments d'ètica, inclosos els d'independència, que són aplicables a la nostra auditoria dels comptes anuals a Espanya segons allò que exigeix la normativa reguladora de l'activitat d'auditoria de comptes. En aquest sentit, no hem prestat serveis diferents als de l'auditoria de comptes ni hi han concorregut situacions o circumstàncies que, d'acord amb allò que estableix l'esmentada normativa reguladora, hagin afectat la necessària independència de manera que s'hagi vist compromesa.

Considerem que l'evidència d'auditoria que hem obtingut proporciona una base suficient i adequada per a la nostra opinió.





despatx i gabinet d'auditoria, S.L.P.

C/ Dos de Maig, 25, 2º 6ª - Tel. 93 789 15 00 - 08172 SANT CUGAT DEL VALLÈS ■ Eix Onze de Setembre, 46 baixos - Tel. 93 886 92 59 - 08500 VIC

## Aspectes més rellevants de l'auditoria

Els aspectes més rellevants de l'auditoria són aquells que, segons el nostre judici professional, han estat considerats com a els riscos d'incorrecció material més significatius en la nostra auditoria dels comptes anuals del període actual. Aquests riscos han estat tractats en el context de la nostra auditoria dels comptes anuals en el seu conjunt, i en la formació de la nostra opinió sobre aquests, i no expressem una opinió per separat sobre aquests riscos.

### Subvencions i donacions.

El reconeixement d'ingressos en concepte de subvencions i donacions és un àrea significativa i susceptible d'incorrecció material, en particular al tancament de l'exercici en relació a la seva adequada imputació temporal, motiu pel qual s'ha considerat un dels riscos més significatius de la nostra auditoria.

Els nostres procediments d'auditoria han consistit en entendre el procés i control de l'operativa de les subvencions implementades per l'entitat. Hem revisat la documentació de les concessions i resolucions per l'atorgament de les subvencions i hem analitzat les inversions relacionades amb aquestes subvencions i el seu traspàs en el compte de pèrdues i guanys en proporció a la depreciació experimentada durant el període dels actius finançats per aquestes subvencions. En les subvencions d'explotació hem verificat la correcta comptabilització i la imputació a ingressos en el mateix període que meriten les despeses finançades. Hem comprovat que la informació que figura en els comptes anuals relacionada amb aquest aspecte, sigui l'adequada.

### Reconeixement d'ingressos.

El reconeixement d'ingressos és un àrea significativa i susceptible d'incorrecció material, en particular al tancament de l'exercici en relació a la seva adequada imputació temporal, motiu pel qual s'ha considerat un dels riscos més significatius de la nostra auditoria.

Els nostres principals procediments d'auditoria han consistit en entendre el procés i control de l'operativa del reconeixement d'ingressos per prestació de serveis, obtenció de confirmacions externes i documentació suport dels serveis realitzats. Hem comprovat que la informació que figura en els comptes anuals relacionada amb aquest aspecte, sigui l'adequada.

Hem descrit tots els riscos considerats significatius sense que pel treball realitzat es desprengui l'existència de cap altre risc determinat com a significatiu i que no pogués ser desvetllat en aquest informe.

## Responsabilitat del Patronat en relació amb els comptes anuals

El Patronat és responsable de formular els comptes anuals adjunts, de forma que expressin la imatge fidel del patrimoni, de la situació financera i dels resultats de la Fundació, de conformitat amb el marc normatiu d'informació financera aplicable a l'entitat a Espanya, i del control intern que considerin necessari per permetre la preparació de comptes anuals lliures d'incorrecció material, a causa de frau o error.

En la preparació dels comptes anuals, el Patronat és responsable de la valoració de la capacitat de la Fundació per continuar com a empresa en funcionament, revelant, segons correspongui, les qüestions relacionades amb l'empresa en funcionament i utilitzant el principi comptable d'empresa en funcionament excepte si el Patronat té la intenció de liquidar la Fundació o de cessar les seves operacions, o si no existeix cap altra alternativa realista.



despatx i gabinet d'auditoria, S.L.P.

C/ Dos de Maig, 25, 2º 6º - Tel. 93 789 15 00 - 08172 SANT CUGAT DEL VALLÈS ■ Eix Onze de Setembre, 46 baixos - Tel. 93 886 92 59 - 08500 VIC

### Responsabilitats de l'auditor en relació amb l'auditoria dels comptes anuals

Els nostres objectius són obtenir una seguretat raonable que els comptes anuals en el seu conjunt estan lliures d'incorrecció material, a causa de frau o error, i emetre un informe d'auditoria que conté la nostra opinió.

Seguretat raonable és un alt grau de seguretat però no garanteix que una auditoria realitzada de conformitat amb la normativa reguladora de l'activitat d'auditoria de comptes vigent a Espanya sempre detecti una incorrecció material quan existeixi. Les incorreccions poden tenir lloc per frau o error i es consideren materials si, individualment o de forma agregada, es pot preveure raonablement que influeixen en les decisions econòmiques que els usuaris prenen basant-se en els comptes anuals.

En l'Annex d'aquest informe d'auditoria s'inclou una descripció més detallada de les nostres responsabilitats en relació amb l'auditoria dels comptes anuals. Aquesta descripció és part integrant del nostre informe d'auditoria.

Col·legi  
de Censors Jurats  
de Comptes  
de Catalunya

DESPATX I GABINET  
D'AUDITORIA, SLP

2023 Núm. 20/23/06755

IMPORT COL·LEGIAL: 96,00 EUR

Informe d'auditoria de comptes subjecte  
a la normativa d'auditoria de comptes  
espanyola o internacional



DESPATX I GABINET D'AUDITORIA, SLP  
Nº ROAC S-1528

Xavier Martínez Ribas  
Inscrit en el ROAC nº 04163

28 d'abril de 2023





despatx i gabinet d'auditoria, S.L.P.

C/ Dos de Maig, 25, 2º 6ª - Tel. 93 789 15 00 - 08172 SANT CUGAT DEL VALLÈS ■ Eix Onze de Setembre, 46 baixos - Tel. 93 886 92 59 - 08500 VIC

## ANNEX DEL NOSTRE INFORME D'AUDITORIA

Adicionalment a l'inclòs en el nostre informe d'auditoria, en aquest Annex incloem les nostres responsabilitats respecte a l'auditoria dels comptes anuals.

### Responsabilitats de l'auditor en relació amb l'auditoria dels comptes anuals

Com a part d'una auditoria de conformitat amb la normativa reguladora de l'activitat d'auditoria de comptes a Espanya, apliquem el nostre judici professional i mantenim una actitud d'escepticisme professional durant tota l'auditoria. També:

- Identifiquem i valorem els riscos d'incorrecció material en els comptes anuals, a causa de frau o error, dissenyem i apliquem procediments d'auditoria per respondre a aquests riscos i obtenim evidència d'auditoria suficient i adequada per proporcionar una base per a la nostra opinió. El risc de no detectar una incorrecció material a causa de frau és més elevat que en el cas d'una incorrecció material a causa d'error, ja que el frau pot implicar col·lusió, falsificació, omissions deliberades, manifestacions intencionadament errònies, o l'elusió del control intern.
- Obtenim coneixement del control intern rellevant per a l'auditoria amb la finalitat de dissenyar procediments d'auditoria que siguin adequats en funció de les circumstàncies, i no amb la finalitat d'expressar una opinió sobre l'eficàcia del control intern de la Fundació.
- Avaluem si les polítiques comptables que s'apliquen són adequades i la raonabilitat de les estimacions comptables i la corresponent informació revelada pel Patronat.
- Concloem sobre si és adequada la utilització, per part del Patronat, del principi comptable d'empresa en funcionament i, basant-nos en l'evidència d'auditoria obtinguda, concloem sobre si existeix o no una incertesa material relacionada amb fets o amb condicions que poden generar dubtes significatius sobre la capacitat de la Fundació per continuar com a empresa en funcionament. Si concloem que existeix una incertesa material, es requereix que cridem l'atenció en el nostre informe d'auditoria sobre la corresponent informació revelada en els comptes anuals o, si aquestes revelacions no són adequades, que expressem una opinió modificada. Les nostres conclusions es basen en l'evidència d'auditoria obtinguda fins a la data del nostre informe d'auditoria. No obstant això, fets o condicions futurs poden ser la causa que la Fundació deixi de ser una empresa en funcionament.
- Avaluem la presentació global, l'estructura i el contingut dels comptes anuals, inclosa la informació revelada, i si els comptes anuals representen les transaccions i els fets subjacents de manera que aconsegueixen expressar la imatge fidel.





Ens comuniquem amb el Patronat de la Fundació en relació amb, entre altres qüestions, l'abast i el moment de realització de l'auditoria planificats i les troballes significatives de l'auditoria, així com qualsevol deficiència significativa del control intern que identifiquem en el transcurs de l'auditoria.

Entre els riscos significatius que han estat objecte de comunicació al Patronat de la Fundació, determinem els que han estat de la major significativitat en l'auditoria dels comptes anuals del període actual i que són, en conseqüència, els riscos considerats més significatius.





Descrivim aquests riscos en el nostre informe d'auditoria llevat que les disposicions legals o reglamentàries prohibeixin revelar públicament la qüestió.

**Balanç de Situació a 31 de desembre de 2022 i 2021**

| ACTIU   | Nota | 2022                 | 2021                 |
|---|------|----------------------|----------------------|
| <b>A) ACTIU NO CORRENT</b>  |      | <b>11.121.897,40</b> | <b>9.884.766,32</b>  |
| I. Immobilitzat intangible  | 5    | 51.341,44            | 57.478,70            |
| 1. Recerca i desenvolupament  |      | 0,00                 | 0,00                 |
| 2. Concessions administratives  |      | 0,00                 | 0,00                 |
| 3. Patents, llicències, marques i similars  |      | 723,96               | 828,65               |
| 4. Drets de traspàs   |      | 0,00                 | 0,00                 |
| 5. Aplicacions informàtiques  |      | 34.241,26            | 45.325,05            |
| 6. Drets sobre béns cedits en ús gratuïtament                                     |      | 0,00                 | 0,00                 |
| 7. Acomptes   |      | 16.376,22            | 11.325,00            |
| II. Immobilitzat material   | 6    | 11.019.144,11        | 9.820.464,58         |
| 1. Terrenys i béns naturals   |      | 2.702.184,42         | 2.622.811,68         |
| 2. Construccions  |      | 6.497.279,39         | 6.546.155,87         |
| 3. Instal·lacions tècniques   |      | 458.295,40           | 238.508,77           |
| 4. Maquinària   |      | 59.677,22            | 42.734,45            |
| 5. Altres instal·lacions i utilatge   |      | 24.552,09            | 30.610,77            |
| 6. Mobiliari  |      | 115.127,16           | 112.506,76           |
| 7. Equips per a processaments d'informació  |      | 41.251,71            | 48.675,54            |
| 8. Elements de transport  |      | 60.891,57            | 77.290,57            |
| 9. Altre immobilitzat   |      | 11.593,52            | 12.945,48            |
| 10. Immobilitzacions materials en curs i acomptes                                 |      | 1.048.291,63         | 88.224,69            |
| III. Inversions immobiliàries   |      | 0,00                 | 0,00                 |
| IV. Béns del patrimoni cultural   |      | 0,00                 | 0,00                 |
| V. Inversions en entitats del grup i associades a llarg termini                   |      | 28.855,83            | 0,00                 |
| 1. Instruments de patrimoni   |      | 28.855,83            | 0,00                 |
| VI. Inversions financeres a llarg termini   | 8    | 22.556,02            | 6.823,04             |
| 1. Instruments de patrimoni   |      | 0,00                 | 1.000,00             |
| 2. Crèdits a tercers  |      | 0,00                 | 0,00                 |
| 3. Valors representatius de deute   |      | 0,00                 | 0,00                 |
| 4. Derivats   |      | 0,00                 | 0,00                 |
| 5. Altres actius financers  |      | 22.556,02            | 5.823,04             |
| VII. Actius per impost diferit  |      | 0,00                 | 0,00                 |
| <b>B) ACTIU CORRENT</b>   |      | <b>4.521.036,28</b>  | <b>3.667.605,16</b>  |
| I. Actius no corrents mantinguts per a la venda                                   |      | 0,00                 | 0,00                 |
| II. Existències   |      | 61.364,60            | 80.359,90            |
| 1. Béns destinats a les activitats  |      | 0,00                 | 0,00                 |
| 2. Primeres matèries i altres aprovisionaments                                    |      | 29.216,45            | 54.160,54            |
| 3. Productes en curs i semiacabats  |      | 0,00                 | 0,00                 |
| 4. Productes acabats  |      | 32.148,15            | 26.199,36            |
| 5. Subproductes, residus i materials recuperats                                   |      | 0,00                 | 0,00                 |
| 6. Acomptes   |      | 0,00                 | 0,00                 |
| III. Usuaris, patrocinadors i deutors de les activitats i altres comptes a cobrar | 8    | 3.374.541,47         | 2.693.413,62         |
| 1. Usuaris i deutors per vendes i prestació de serveis                            |      | 1.567.476,52         | 833.287,49           |
| 2. Deutors, entitats del grup, associades i altres parts vinculades               | 18   | 124.990,77           | 238.328,10           |
| 3. Patrocinadors  |      | 76.005,30            | 33.000,00            |
| 4. Altres deutors   |      | 25.003,04            | 30.131,69            |
| 5. Personal   |      | 524,00               | 0,00                 |
| 6. Actius per impost corrent  |      | 0,00                 | 0,00                 |
| 7. Altres crèdits amb les Administracions Públiques                               |      | 1.580.541,84         | 1.558.666,34         |
| 8. Fundadors i socis per desemborsaments pendents                                 |      | 0,00                 | 0,00                 |
| IV. Inversions en entitats del grup i associades a curt termini                   | 8    | 0,00                 | 897,50               |
| 4. Altres actius financers  |      | 0,00                 | 897,50               |
| V. Inversions financeres a curt termini   |      | 0,00                 | 1.360,00             |
| 5. Altres actius financers  |      | 0,00                 | 1.360,00             |
| VI. Periodificacions a curt termini   |      | 73.252,77            | 52.816,25            |
| VII. Efectiu i altres actius líquids equivalents                                  | 9    | 1.011.877,44         | 838.757,89           |
| 1. Tresoreria   |      | 1.011.877,44         | 838.757,89           |
| 2. Altres actius líquids equivalents  |      | 0,00                 | 0,00                 |
| <b>TOTAL ACTIU (A + B)</b>  |      | <b>15.642.933,68</b> | <b>13.552.371,48</b> |



| PASSIU  | Nota | 2022                 | 2021                 |
|---|------|----------------------|----------------------|
| <b>A) PATRIMONI NET</b>   |      | <b>11.583.382,09</b> | <b>11.048.032,35</b> |
| A-1) Fons propis  | 12   | 2.789.816,26         | 2.664.759,21         |
| I. Fons dotacionals o fons socials                                    |      | 2.159.642,52         | 2.159.642,52         |
| 1. Fons dotacionals o fons socials                                    |      | 2.159.642,52         | 2.159.642,52         |
| 2. Fons dotacionals o fons socials pendents de desemborsar            |      | 0,00                 | 0,00                 |
| II. Fons especials  |      | 0,00                 | 0,00                 |
| III. Reserves   |      | 0,00                 | 0,00                 |
| IV. Excedents d'exercicis anteriors                                   |      | 505.116,69           | 283.281,39           |
| 1. Romanent   |      | 505.116,69           | 283.281,39           |
| 2. Excedents negatius d'exercicis anteriors                           |      | 0,00                 | 0,00                 |
| V. Excedents pendents d'aplicació en activitats estatutàries          |      | 0,00                 | 0,00                 |
| VI. Excedent de l'exercici (positiu o negatiu)                        |      | 125.057,05           | 221.835,30           |
| VII. Aportacions per a compensar pèrdues                              |      | 0,00                 | 0,00                 |
| A-2) Ajustaments per canvis de valor                                  |      | 0,00                 | 0,00                 |
| I. Actius financers a valor raonable amb canvis al patrimoni net      |      | 0,00                 | 0,00                 |
| II. Operacions de cobertura   |      | 0,00                 | 0,00                 |
| III. Altres   |      | 0,00                 | 0,00                 |
| A-3) Subvencions, donacions i llegats rebuts                          | 16   | 8.793.565,83         | 8.383.273,14         |
| 1. Subvencions oficials de capital                                    |      | 999.857,91           | 730.589,24           |
| 2. Donacions i llegats de capital                                     |      | 7.793.707,92         | 7.652.683,90         |
| 3. Altres subvencions, donacions i llegats                            |      | 0,00                 | 0,00                 |
| <b>B) PASSIU NO CORRENT</b>   |      | <b>820.405,87</b>    | <b>305.453,53</b>    |
| I. Provisions a llarg termini   |      | 0,00                 | 0,00                 |
| II. Deutes a llarg termini  | 10   | 820.405,87           | 305.453,53           |
| 1. Deutes amb entitats de crèdit                                      |      | 819.663,17           | 304.753,53           |
| 2. Creditors per arrendament financer                                 |      | 0,00                 | 0,00                 |
| 3. Altres passius financers   |      | 742,70               | 700,00               |
| III. Deutes amb entitats del grup i associades a llarg termini        |      | 0,00                 | 0,00                 |
| IV. Passius per impost diferit  |      | 0,00                 | 0,00                 |
| V. Periodificacions a llarg termini                                   |      | 0,00                 | 0,00                 |
| <b>C) PASSIU CORRENT</b>  |      | <b>3.239.145,72</b>  | <b>2.198.885,60</b>  |
| I. Passius vinculats amb actius no corrents mantinguts per a la venda |      | 0,00                 | 0,00                 |
| II. Provisions a curt termini   |      | 0,00                 | 0,00                 |
| III. Deutes a curt termini  | 10   | 527.691,53           | 210.480,72           |
| 1. Deutes amb entitats de crèdit                                      |      | 227.174,73           | 142.313,85           |
| 2. Creditors per arrendament financer                                 |      | 0,00                 | 0,00                 |
| 3. Altres passius financers   |      | 300.516,80           | 68.166,87            |
| IV. Deutes amb entitats del grup i associades a curt termini          |      | 0,00                 | 0,00                 |
| V. Creditors per activitats i altres comptes a pagar                  |      | 1.773.855,63         | 1.011.411,97         |
| 1. Proveïdors   |      | 445.692,64           | 360.902,57           |
| 2. Proveïdors, entitats del grup i associades                         | 18   | 583.179,18           | 153.298,51           |
| 3. Creditors varis  |      | 77.241,12            | -128,00              |
| 4. Personal (remuneracions pendents de pagament)                      |      | 264.107,08           | 236.991,51           |
| 5. Passius per impost corrent   |      | 0,00                 | 0,00                 |
| 6. Altres deutes amb les Administracions Públiques                    |      | 403.635,61           | 260.347,38           |
| 7. Acomptes d'usuari  |      | 0,00                 | 0,00                 |
| VI. Periodificacions a curt termini                                   |      | 937.598,56           | 976.992,91           |
| <b>TOTAL PATRIMONI NET I PASSIU (A + B + C)</b>                       |      | <b>15.642.933,68</b> | <b>13.552.371,48</b> |



## Compte de Pèrdues i Guanys a 31 de desembre de 2022 i 2021

|   | Nota | Exercici 2022     | Exercici 2021     |
|---|------|-------------------|-------------------|
| 1. Ingressos per les activitats   |      | 12.720.935,01     | 9.348.364,60      |
| a) Vendes   | 21   | 389.742,01        | 286.142,61        |
| b) Prestacions de serveis   |      | 7.387.015,84      | 4.851.178,79      |
| c) Ingressos rebuts amb caràcter periòdic   |      | 971.818,04        | 727.035,00        |
| d) Ingressos de promocions, patrocinadors i col·laboracions                             |      | 176.163,16        | 94.058,26         |
| e) Subvencions oficials a les activitats  |      | 3.796.195,96      | 3.389.949,94      |
| 2. Ajuts concedits i altres despeses  |      | -15.772,00        | -11.603,00        |
| a) Ajuts concedits  |      | -15.772,00        | -11.603,00        |
| 3. Variació d'existències de productes acabats i en curs de fabricació                  |      | 5.948,79          | 5.566,15          |
| 4. Treballs realitzats per l'entitat per al seu actiu                                   |      | 0,00              | 0,00              |
| 5. Aprovisionaments   | 14   | -1.655.429,64     | -1.239.730,72     |
| a) Consum de béns destinats a les activitats  |      | -83.923,18        | -55.917,66        |
| b) Consum de primeres matèries i altres matèries consumibles                            |      | -857.818,81       | -695.264,72       |
| c) Treballs realitzats per altres activitats  |      | -713.687,65       | -488.548,34       |
| d) Deterior. béns destinats a les act., primeres mat. i altres aprovisionaments         |      | 0,00              | 0,00              |
| 6. Altres ingressos de les activitats   |      | 213.644,65        | 175.387,27        |
| a) Ingressos per arrendaments   |      | 6.011,20          | 5.875,00          |
| b) Ingressos per serveis al personal  |      | 16.311,52         | 8.349,62          |
| c) Ingressos accessoris i altres de gestió corrent                                      |      | 191.321,93        | 161.162,65        |
| 7. Despeses de personal   |      | -9.726.741,58     | -7.469.888,44     |
| a) Sous, salaris i assimilats   |      | -7.641.664,37     | -5.880.116,02     |
| b) Càrregues socials  | 14   | -2.085.077,21     | -1.589.772,42     |
| c) Provisions   |      | 0,00              | 0,00              |
| 8. Altres despeses d'explotació   |      | -1.344.569,72     | -906.154,61       |
| a) Serveis exteriors  | 14   | -1.330.068,73     | -893.993,96       |
| a1) Investigació i desenvolupament  |      | 0,00              | 0,00              |
| a2) Arrendaments i cànon  |      | -127.460,89       | -87.877,52        |
| a3) Reparacions i conservació   |      | -147.569,04       | -121.543,05       |
| a4) Serveis professionals independents  |      | -382.120,30       | -275.709,68       |
| a5) Transports  |      | -127,54           | 0,00              |
| a6) Primes d'assegurances   |      | -38.731,87        | -24.994,54        |
| a7) Serveis bancaris  |      | -6.270,80         | -4.105,89         |
| a8) Publicitat, propaganda i relacions públiques  |      | -4.182,00         | -2.437,76         |
| a9) Subministraments  |      | -351.516,51       | -223.213,39       |
| a10) Altres serveis   |      | -272.089,78       | -154.112,13       |
| b) Tributs  |      | -14.500,99        | -11.798,26        |
| c) Pèrdues, deteriorament i variac.provisions operacions de les activitats              |      | 0,00              | -362,39           |
| d) Altres despeses de gestió corrent  |      | 0,00              | 0,00              |
| 9. Amortització de l'immobilitzat   |      | -269.580,18       | -238.988,10       |
| 10. Subvencions, donacions i llegats traspassats al resultat                            | 16   | 184.934,22        | 174.547,83        |
| 11. Excés de provisions   |      | 0,00              | 0,00              |
| 12. Deteriorament i resultat per alienacions d'immobilitzat                             |      | -23,82            | 0,00              |
| a) Deterioraments i pèrdues   |      | 0,00              | 0,00              |
| b) Resultats per alienacions i altres   |      | -23,82            | 0,00              |
| 13. Altres resultats  | 14   | 30.004,07         | 395.138,59        |
| <b>I) RESULTAT D'EXPLORACIÓ (1 + 2 + 3 + 4 + 5 + 6 + 7 + 8 + 9 + 10 + 11 + 12 + 13)</b> |      | <b>143.369,80</b> | <b>232.639,57</b> |
| 14. Ingressos financers   |      | 45,00             | 0,00              |
| a) De participacions en instruments de patrimoni  |      | 0,00              | 0,00              |
| b) De valors negociables i altres instruments financers                                 |      | 45,00             | 0,00              |
| b1) En entitats del grup i associades   |      | 0,00              | 0,00              |
| b2) En tercers  |      | 45,00             | 0,00              |
| 15. Despeses financeres   |      | -18.357,75        | -10.804,27        |
| a) Per deutes amb entitats del grup i associades  |      | 0,00              | 0,00              |
| b) Per deutes amb tercers   |      | -18.357,75        | -10.804,27        |
| c) Per actualització de provisions  |      | 0,00              | 0,00              |
| 16. Variació de valor raonable en instruments financers                                 |      | 0,00              | 0,00              |
| 17. Diferències de canvi  |      | 0,00              | 0,00              |
| 18. Deteriorament i resultat per alienacions d'instruments financers                    |      | 0,00              | 0,00              |
| <b>II) RESULTAT FINANCER (14 + 15 + 16 + 17 + 18)</b>                                   |      | <b>-18.312,75</b> | <b>-10.804,27</b> |
| <b>III) RESULTAT ABANS DE IMPOSTOS (I + II)</b>   |      | <b>125.057,05</b> | <b>221.835,30</b> |
| 19. Impostos sobre beneficis  |      | 0,00              | 0,00              |
| <b>IV) RESULTAT DE L'EXERCICI (III + 19)</b>  |      | <b>125.057,05</b> | <b>221.835,30</b> |






## Estat de canvis en el patrimoni net normal a 31 de desembre de 2022 i 2021

| A) Estat d'ingressos i despeses reconeguts  | Nota | Exercici 2022      | Exercici 2021      |
|---|------|--------------------|--------------------|
| <b>A) RESULTAT DEL COMPTE DE RESULTATS</b>  |      | <b>125.057,05</b>  | <b>221.835,30</b>  |
| INGRESSOS I DESPESES IMPUTATS DIRECTAMENT EN EL PATRIMONI NET                               |      | 0,00               | 0,00               |
| I. Per valoració d'instruments financers  |      | 0,00               | 0,00               |
| 1. Actius financers disponibles per a la venda  |      | 0,00               | 0,00               |
| 2. Altres ingressos/despeses  |      | 0,00               | 0,00               |
| II. Per cobertures de fluxos d'efectiu  |      | 0,00               | 0,00               |
| III. Subvencions, donacions i llegats rebuts  | 16   | 595.226,91         | 422.194,18         |
| IV. Per guanys i pèrdues actuàries i altres ajustaments                                     |      | 0,00               | 0,00               |
| V. Efecte impositiu   |      | 0,00               | 0,00               |
| VI. Actius no corrents i passius vinculats, mantinguts per a la venda                       |      | 0,00               | 0,00               |
| <b>B) TOTAL INGRESSOS I DESPESES IMPUTATS DIRECTAMENT EN EL PATRIMONI NET (I+II+...+VI)</b> |      | <b>595.226,91</b>  | <b>422.194,18</b>  |
| TRANSFERÈNCIES AL COMPTE DE RESULTATS   |      | 0,00               | 0,00               |
| VII. Per valoració d'instruments financers  |      | 0,00               | 0,00               |
| 1. Actius financers disponibles per a la venda  |      | 0,00               | 0,00               |
| 2. Altres ingressos/despeses  |      | 0,00               | 0,00               |
| VIII. Per cobertures de fluxos d'efectiu  |      | 0,00               | 0,00               |
| IX. Subvencions, donacions i llegats rebuts   | 16   | -184.934,22        | -174.547,83        |
| X. Efecte impositiu   |      | 0,00               | 0,00               |
| XI. Actius no corrents i passius vinculats, mantinguts per a la venda                       |      | 0,00               | 0,00               |
| <b>C) TOTAL TRANSFERÈNCIES AL COMPTE DE RESULTATS (VII + VIII + IX + X + XI)</b>            |      | <b>-184.934,22</b> | <b>-174.547,83</b> |
| <b>TOTAL D'INGRESSOS I DESPESES RECONEGUTS (A + B + C)</b>                                  |      | <b>535.349,74</b>  | <b>469.481,65</b>  |

| B) Estat total de canvis en el patrimoni net           | Fons Total          | Fons pendents de desemborsar | Reserves    |
|--|---------------------|------------------------------|-------------|
| <b>A. SALDO, FINAL DE L'ANY 2020</b>                   | <b>2.159.642,52</b> | <b>0,00</b>                  | <b>0,00</b> |
| I. Ajustaments per canvis de criteri 2020 i anteriors  | 0,00                | 0,00                         | 0,00        |
| II. Ajustaments per errors 2020 i anteriors            | 0,00                | 0,00                         | 0,00        |
| <b>B. SALDO AJUSTAT, INICI DE L'ANY 2021</b>           | <b>2.159.642,52</b> | <b>0,00</b>                  | <b>0,00</b> |
| I. Total ingressos i despeses reconeguts               | 0,00                | 0,00                         | 0,00        |
| II. Operacions de patrimoni net                        | 0,00                | 0,00                         | 0,00        |
| 1. Augments de fons dotacionals-socials-especials      | 0,00                | 0,00                         | 0,00        |
| 2. (-) Reduccions de fons dotacional-socials-especials | 0,00                | 0,00                         | 0,00        |
| 3. Conversió de passius financers en patrimoni net     | 0,00                | 0,00                         | 0,00        |
| 4. Altres aportacions                                  | 0,00                | 0,00                         | 0,00        |
| III. Altres variacions del patrimoni net               | 0,00                | 0,00                         | 0,00        |
| <b>C. SALDO, FINAL DE L'ANY 2021</b>                   | <b>2.159.642,52</b> | <b>0,00</b>                  | <b>0,00</b> |
| I. Ajustaments per canvis de criteri 2021              | 0,00                | 0,00                         | 0,00        |
| II. Ajustaments per errors 2021                        | 0,00                | 0,00                         | 0,00        |
| <b>D. SALDO AJUSTAT, INICI DE L'ANY 2022</b>           | <b>2.159.642,52</b> | <b>0,00</b>                  | <b>0,00</b> |
| I. Total ingressos i despeses reconeguts               | 0,00                | 0,00                         | 0,00        |
| II. Operacions de patrimoni net                        | 0,00                | 0,00                         | 0,00        |
| 1. Augments de fons dotacionals-socials-especials      | 0,00                | 0,00                         | 0,00        |
| 2. (-) Reduccions de fons dotacional-socials-especials | 0,00                | 0,00                         | 0,00        |
| 3. Conversió de passius financers en patrimoni net     | 0,00                | 0,00                         | 0,00        |
| 4. Altres aportacions                                  | 0,00                | 0,00                         | 0,00        |
| III. Altres variacions del patrimoni net               | 0,00                | 0,00                         | 0,00        |
| <b>E. SALDO, FINAL DE L'ANY 2022</b>                   | <b>2.159.642,52</b> | <b>0,00</b>                  | <b>0,00</b> |

| B) Estat total de canvis en el patrimoni net           | Excedents exercicis<br>anterior | Excedents pendents<br>de destinar a les<br>finalitats<br>estatutàries | Excedent de<br>l'exercici |
|--|---------------------------------|---|---------------------------|
| <b>A. SALDO, FINAL DE L'ANY 2020</b>                   | <b>68.090,87</b>                | <b>0,00</b>   | <b>215.190,52</b>         |
| I. Ajustaments per canvis de criteri 2020 i anteriors  | 0,00                            | 0,00  | 0,00                      |
| II. Ajustaments per errors 2020 i anteriors            | 0,00                            | 0,00  | 0,00                      |
| <b>B. SALDO AJUSTAT, INICI DE L'ANY 2021</b>           | <b>68.090,87</b>                | <b>0,00</b>   | <b>215.190,52</b>         |
| I. Total ingressos i despeses reconeguts               | 0,00                            | 0,00  | 221.835,30                |
| II. Operacions de patrimoni net                        | 0,00                            | 0,00  | 0,00                      |
| 1. Augments de fons dotacionals-socials-especials      | 0,00                            | 0,00  | 0,00                      |
| 2. (-) Reduccions de fons dotacional-socials-especials | 0,00                            | 0,00  | 0,00                      |
| 3. Conversió de passius financers en patrimoni net     | 0,00                            | 0,00  | 0,00                      |
| 4. Altres aportacions                                  | 0,00                            | 0,00  | 0,00                      |
| III. Altres variacions del patrimoni net               | 215.190,52                      | 0,00  | -215.190,52               |
| <b>C. SALDO, FINAL DE L'ANY 2021</b>                   | <b>283.281,39</b>               | <b>0,00</b>   | <b>221.835,30</b>         |
| I. Ajustaments per canvis de criteri 2021              | 0,00                            | 0,00  | 0,00                      |
| II. Ajustaments per errors 2021                        | 0,00                            | 0,00  | 0,00                      |
| <b>D. SALDO AJUSTAT, INICI DE L'ANY 2022</b>           | <b>283.281,39</b>               | <b>0,00</b>   | <b>221.835,30</b>         |
| I. Total ingressos i despeses reconeguts               | 0,00                            | 0,00  | 125.057,05                |
| II. Operacions de patrimoni net                        | 0,00                            | 0,00  | 0,00                      |
| 1. Augments de fons dotacionals-socials-especials      | 0,00                            | 0,00  | 0,00                      |
| 2. (-) Reduccions de fons dotacional-socials-especials | 0,00                            | 0,00  | 0,00                      |
| 3. Conversió de passius financers en patrimoni net     | 0,00                            | 0,00  | 0,00                      |
| 4. Altres aportacions                                  | 0,00                            | 0,00  | 0,00                      |
| III. Altres variacions del patrimoni net               | 221.835,30                      | 0,00  | -221.835,30               |
| <b>E. SALDO, FINAL DE L'ANY 2022</b>                   | <b>505.116,69</b>               | <b>0,00</b>   | <b>125.057,05</b>         |
















| B) Estat total de canvis en el patrimoni net           | Aportacions per a compensar pèrdues | Ajustaments per canvis de valor | Subvencions, donacions i llegats rebuts |
|--|-------------------------------------|---------------------------------|---|
| <b>A. SALDO, FINAL DE L'ANY 2020</b>                   | <b>0,00</b>                         | <b>0,00</b>                     | <b>8.135.626,79</b>                     |
| I. Ajustaments per canvis de criteri 2020 i anteriors  | 0,00                                | 0,00                            | 0,00                                    |
| II. Ajustaments per errors 2020 i anteriors            | 0,00                                | 0,00                            | 0,00                                    |
| <b>B. SALDO AJUSTAT, INICI DE L'ANY 2021</b>           | <b>0,00</b>                         | <b>0,00</b>                     | <b>8.135.626,79</b>                     |
| I. Total ingressos i despeses reconeguts               | 0,00                                | 0,00                            | 247.646,35                              |
| II. Operacions de patrimoni net                        | 0,00                                | 0,00                            | 0,00                                    |
| 1. Augments de fons dotacionals-socials-especials      | 0,00                                | 0,00                            | 0,00                                    |
| 2. (-) Reduccions de fons dotacional-socials-especials | 0,00                                | 0,00                            | 0,00                                    |
| 3. Conversió de passius financers en patrimoni net     | 0,00                                | 0,00                            | 0,00                                    |
| 4. Altres aportacions                                  | 0,00                                | 0,00                            | 0,00                                    |
| III. Altres variacions del patrimoni net               | 0,00                                | 0,00                            | 0,00                                    |
| <b>C. SALDO, FINAL DE L'ANY 2021</b>                   | <b>0,00</b>                         | <b>0,00</b>                     | <b>8.383.273,14</b>                     |
| I. Ajustaments per canvis de criteri 2021              | 0,00                                | 0,00                            | 0,00                                    |
| II. Ajustaments per errors 2021                        | 0,00                                | 0,00                            | 0,00                                    |
| <b>D. SALDO AJUSTAT, INICI DE L'ANY 2022</b>           | <b>0,00</b>                         | <b>0,00</b>                     | <b>8.383.273,14</b>                     |
| I. Total ingressos i despeses reconeguts               | 0,00                                | 0,00                            | 410.292,69                              |
| II. Operacions de patrimoni net                        | 0,00                                | 0,00                            | 0,00                                    |
| 1. Augments de fons dotacionals-socials-especials      | 0,00                                | 0,00                            | 0,00                                    |
| 2. (-) Reduccions de fons dotacional-socials-especials | 0,00                                | 0,00                            | 0,00                                    |
| 3. Conversió de passius financers en patrimoni net     | 0,00                                | 0,00                            | 0,00                                    |
| 4. Altres aportacions                                  | 0,00                                | 0,00                            | 0,00                                    |
| III. Altres variacions del patrimoni net               | 0,00                                | 0,00                            | 0,00                                    |
| <b>E. SALDO, FINAL DE L'ANY 2022</b>                   | <b>0,00</b>                         | <b>0,00</b>                     | <b>8.793.565,83</b>                     |



| B) Estat total de canvis en el patrimoni net           | TOTAL                |
|--|----------------------|
| <b>A. SALDO, FINAL DE L'ANY 2020</b>                   | <b>10.578.550,70</b> |
| I. Ajustaments per canvis de criteri 2020 i anteriors  | 0,00                 |
| II. Ajustaments per errors 2020 i anteriors            | 0,00                 |
| <b>B. SALDO AJUSTAT, INICI DE L'ANY 2021</b>           | <b>10.578.550,70</b> |
| I. Total ingressos i despeses reconeguts               | 469.481,65           |
| II. Operacions de patrimoni net                        | 0,00                 |
| 1. Augments de fons dotacionals-socials-especials      | 0,00                 |
| 2. (-) Reduccions de fons dotacional-socials-especials | 0,00                 |
| 3. Conversió de passius financers en patrimoni net     | 0,00                 |
| 4. Altres aportacions                                  | 0,00                 |
| III. Altres variacions del patrimoni net               | 0,00                 |
| <b>C. SALDO, FINAL DE L'ANY 2021</b>                   | <b>11.048.032,35</b> |
| I. Ajustaments per canvis de criteri 2021              | 0,00                 |
| II. Ajustaments per errors 2021                        | 0,00                 |
| <b>D. SALDO AJUSTAT, INICI DE L'ANY 2022</b>           | <b>11.048.032,35</b> |
| I. Total ingressos i despeses reconeguts               | 535.349,74           |
| II. Operacions de patrimoni net                        | 0,00                 |
| 1. Augments de fons dotacionals-socials-especials      | 0,00                 |
| 2. (-) Reduccions de fons dotacional-socials-especials | 0,00                 |
| 3. Conversió de passius financers en patrimoni net     | 0,00                 |
| 4. Altres aportacions                                  | 0,00                 |
| III. Altres variacions del patrimoni net               | 0,00                 |
| <b>E. SALDO, FINAL DE L'ANY 2022</b>                   | <b>11.583.382,09</b> |




## Estat de fluxos d'efectiu a 31 de desembre de 2022 i 2021

|  | Nota | Exercici 2022     | Exercici 2021     |
|--|------|-------------------|-------------------|
| <b>A) FLUXOS D'EFECTIU DE LES ACTIVITATS D'EXPLOTACIÓ</b>                        |      | <b>0,00</b>       | <b>0,00</b>       |
| 1. Resultat de l'exercici abans d'impostos                                       |      | 125.057,05        | 221.835,30        |
| 2. Ajustaments del resultat  |      | 102.962,53        | 75.606,93         |
| a) Amortització de l'immobilitzat (+)  |      | 269.560,18        | 238.988,10        |
| b) Correccions valoratives per deteriorament (+/-)                               |      | 0,00              | 362,39            |
| c) Variació de provisions (+/-)  |      | 0,00              | 0,00              |
| d) Subvencions traspasades (-)   |      | -184.934,22       | -174.547,83       |
| e) Resultats per baixes i alienacions de l'immobilitzat (+/-)                    |      | 23,82             | 0,00              |
| f) Resultats per baixes i alienacions d'instruments financers (+/-)              |      | 0,00              | 0,00              |
| g) Ingressos financers (-)   |      | -45,00            | 0,00              |
| h) Despeses financeres (+)   |      | 18.357,75         | 10.804,27         |
| i) Diferències de canvi (+/-)  |      | 0,00              | 0,00              |
| j) Variació de valor raonable en instruments financers (+/-)                     |      | 0,00              | 0,00              |
| k) Altres ingressos i despeses (-/+)   |      | 0,00              | 0,00              |
| 3. Canvis en el capital corrent  |      | 216.424,64        | -328.017,02       |
| a) Existències (+/-)   |      | 18.995,30         | -46.478,05        |
| b) Deutors i altres comptes a cobrar (+/-)                                       |      | -505.183,45       | -688.881,07       |
| c) Altres actius corrents (+/-)  |      | -20.436,52        | -3.767,16         |
| d) Creditors i altres comptes a pagar (+/-)                                      |      | 762.443,66        | -269.857,64       |
| e) Altres passius corrents (+/-)   |      | -39.394,35        | 680.966,90        |
| f) Altres actius i passius no corrents (+/-)                                     |      | 0,00              | 0,00              |
| 4. Altres fluxos d'efectiu de les activitats d'exploració                        |      | 131.687,25        | 412.195,73        |
| a) Pagaments d'interessos (-)  |      | -18.357,75        | -10.804,27        |
| b) Cobraments de dividendes (+)  |      | 0,00              | 0,00              |
| c) Cobraments d'interessos (+)   |      | 45,00             | 0,00              |
| d) Cobraments (pagaments) per impost sobre beneficis (+/-)                       |      | 0,00              | 0,00              |
| e) Altres pagaments (cobraments) (-/+)   |      | 150.000,00        | 423.000,00        |
| 5. Fluxos d'efectiu de les activitats d'exploració (+/-1+/-2+/-3+/-4)            |      | 576.131,47        | 381.620,94        |
| <b>B) FLUXOS D'EFECTIU DE LES ACTIVITATS D'INVERSIÓ</b>                          |      | <b>0,00</b>       | <b>0,00</b>       |
| 6. Pagaments per inversions (-)  |      | -1.507.715,08     | -254.474,44       |
| a) Entitats del grup i associades  |      | -28.855,83        | -897,50           |
| b) Immobilitzat intangible   |      | -12.326,26        | -19.747,75        |
| c) Immobilitzat material   |      | -1.449.800,01     | -229.596,55       |
| d) Inversions immobiliàries  |      | 0,00              | 0,00              |
| e) Béns del patrimoni cultural   |      | 0,00              | 0,00              |
| f) Altres actius financers   |      | -16.732,98        | -4.232,64         |
| 7. Cobraments per desinversions (+)  |      | 2.360,00          | 15.767,73         |
| a) Entitats del grup i associades  |      | 0,00              | 15.767,73         |
| f) Altres actius financers   |      | 2.360,00          | 0,00              |
| 8. Fluxos d'efectiu de les activitats d'inversió (7 - 6)                         |      | -1.505.355,08     | -238.706,71       |
| <b>C) FLUXOS D'EFECTIU DE LES ACTIVITATS DE FINANÇAMENT</b>                      |      | <b>0,00</b>       | <b>0,00</b>       |
| 9. Cobraments i pagaments per instruments de patrimoni                           |      | 269.282,51        | 387.309,24        |
| a) Variacions de fons (+/-)  |      | 0,00              | 0,00              |
| b) Subvencions, donacions i llegats rebuts (+)                                   |      | 269.282,51        | 387.309,24        |
| 10. Cobraments i pagaments per instruments de passiu financer                    |      | 833.060,65        | -79.076,28        |
| a) Emissió   |      | 1.008.290,13      | 48.865,20         |
| 1. Deutes amb entitats de crèdit (+)   |      | 775.000,00        | 0,00              |
| 2. Deutes amb entitats del grup i associades (+)                                 |      | 897,50            | 0,00              |
| 3. Altres deutes (+)   |      | 232.392,63        | 48.865,20         |
| b) Devolució i amortització de   |      | -175.229,48       | -127.941,48       |
| 1. Deutes amb entitats de crèdit (+)   |      | -175.229,48       | -127.941,48       |
| 2. Deutes amb entitats del grup i associades (+)                                 |      | 0,00              | 0,00              |
| 3. Altres deutes (+)   |      | 0,00              | 0,00              |
| 11. Fluxos d'efectiu de les activitats de finançament (+/-9+/-10)                |      | 1.102.343,16      | 308.232,96        |
| <b>D) Efecte de les variacions dels tipus de canvi</b>                           |      | <b>0,00</b>       | <b>0,00</b>       |
| <b>E) AUGMENT/DISMINUCIÓ NETA DE L'EFECTIU O EQUIVALENTS (+/-5+/-8+/-11+/-D)</b> |      | <b>173.119,55</b> | <b>451.147,19</b> |
| Efectiu o equivalents al començament de l'exercici                               |      | 838.757,89        | 387.610,70        |
| Efectiu o equivalents al final de l'exercici                                     |      | 1.011.877,44      | 838.757,89        |

## FUNDACIÓ SANT TOMÀS

### MEMÒRIA DE L'EXERCICI 2022

#### NOTA 1. ACTIVITAT DE LA FUNDACIÓ

##### a) Constitució i domicili social

Fundació Sant Tomàs (d'ara endavant "la Fundació"), va ser constituïda a Vic, província de Barcelona, el 27 de desembre de 2016. El seu domicili actual és a carrer Sot dels Pradals, número 7 del Polígon Industrial Sot dels Pradals, a Vic, província de Barcelona.

##### b) Activitat

La seva activitat consisteix en la millora i promoció de la qualitat de vida en els àmbits següents: educatiu, formatiu, d'orientació i inserció laboral, social, habitatge, salut, lleure, esport i comunitari de les persones amb discapacitat, adreçat bàsicament i prioritàriament a les persones amb discapacitat intel·lectual i del desenvolupament de la comarca d'Osona per tal que tinguin les mateixes oportunitats que la resta de la ciutadania, així com qualsevol altra activitat relacionada amb el seu objecte social.

Fundació d'iniciativa social, sense finalitat de lucre, inscrita al Departament de Justícia, Registre de Fundacions, amb el número 3009.

La Fundació és titular de diferents centres i serveis d'atenció a persones amb discapacitat intel·lectual. Cada un dels centres és subvencionat per algun departament de la Generalitat de Catalunya, tals com Drets Socials, Empresa i Treball, Educació, o per la Diputació de Barcelona.

A part de les subvencions que rep de la Generalitat de Catalunya o altres entitats públiques, la Fundació compta amb ingressos socials directes provinents dels ajuntaments de la comarca, fundacions, bancs i caixes d'estalvi, donatius, etc. Aquests ingressos es destinen a cobrir els dèficits econòmics de tots els centres i serveis.

A continuació, una breu descripció dels centres i serveis de la Fundació amb indicació del seu número de registre (en el seu cas), del domicili i activitats a què es dediquen:

##### **SERVEI L'HABITATGE CLARELLA**

És un servei d'atenció personalitzada, en l'àmbit de serveis socials especialitzats, que té per objecte facilitar, de forma temporal o definitiva, una vida independent i des-institucionalitzada a aquelles persones amb un grau de discapacitat intel·lectual igual o superior al 33%.

El Servei d'Habitatge Clarella combina dos nivells de servei: les Llars Residència i el Programa de Suport a l'Autonomia a la Pròpia Llar, ja sigui en pisos gestionats per la Fundació o bé en les llars familiars o d'origen. En totes les modalitats del servei, es busca afavorir el desenvolupament individual i de vida a la comunitat per fer possible el procés d'integració social.



**Llars Residència:** És una llar assistida que funciona com a habitatge permanent de persones adultes amb discapacitat intel·lectual que no tenen família, o no hi poden conviure per diferents motius. Actualment es distingeixen tres llars:

- Llar Clarella Vic, amb número de registre S04947, situada al carrer de la Riera núm. 17, 1r i 2n, i que acull a 16 residents.
- Llar Clarella Manlleu, amb número de registre S06141, situada a la Plaça Pla dels Àlbers núm. 1, 1r la i 1r 2a, on hi resideixen 16 persones.
- Llar Clarella Vic Nadal, amb el número de registre S07768, situada al c/ Nadal, 16, baixos 1 2 3 4, on hi resideixen 15 persones.

A aquests tres centres de cost, el Departament de Drets Socials paga per usuari atès.

**-Servei d'Acompanyament a la Vida Independent (SAVI):** Pretén facilitar l'accés de les persones discapacitades a una vida més independent en el lloc que constitueixi el seu domicili habitual, oferint suports flexibles i dinàmics que s'ajustin a les necessitats i expectatives de les persones en cada moment. S'han atès a 34 persones, 15 de les quals viuen en 5 habitatges llogats a Vic i gestionats per l'entitat, i 19 en el domicili particular.

Aquest servei rep subvencions del Departament de Drets Socials per usuari atès.

### **CENTRE OCUPACIONAL**

Engloba tant el Servei de Teràpia Ocupacional com el Servei Ocupacional d'Inserció. Ha atès a 193 persones entre Manlleu, Calldetenes, Vic, Tona, Centelles i Sant Hipòlit de Voltregà. Es realitza una atenció individualitzada per a cadascun dels usuaris, tant en aspectes d'ocupació terapèutica com en l'àmbit d'ajustament personal i social. Per fer possible la intervenció en aspectes d'autonomia personal s'organitzen activitats que afavoreixen la intervenció com psicomotricitat, jardineria, horticultura, piscina, bijuteria, relligat i enquadernació, elaboració d'objectes amb paper reciclat.

Aquests dos centres no són laborals i dediquen el 50% de la jornada a activitats de formació i d'ajustament personal i social i l'altra 50% a laborteràpia. Els seus usuaris no cobren un salari, sinó una gratificació simbòlica, que els serveix d'estímul, i reben una pensió de les Administracions Públiques.

- **Servei de Teràpia Ocupacional**, destinat a prestar serveis d'ajustament personal i social i de teràpia ocupacional, però no es tracta d'un servei laboral.

El Departament de Drets Socials paga per cada un dels usuaris atesos. També es rep subvenció per part del Consorci d'Osona de Serveis Socials per tal de cobrir una part del transport dels seus usuaris.

- **Servei Ocupacional d'Inserció**, destinat a prestar serveis d'ajuntament personal i social i de formació laboral, però no es tracta d'un servei laboral sinó de preparació per la vida laboral. Hi ha set centres dedicats a aquesta activitat.

El Departament de Drets Socials paga per usuari atès. També rep subvenció per part del Consorci d'Osona de Servei Social per tal de cobrir una part del servei de transport dels usuaris.

Detall dels centres i poblacions:

- STO Manlleu, amb número de registre S04972, i SOI Manlleu, amb número de registre S04747, ubicats al carrer Alp núm. 14 del Polígon Industrial La Coromina de Manlleu.
- STO Calldetenes, amb número de registre S01104, i SOI Calldetenes, amb número de registre S08222, ubicats a la Finca de Sant Tomàs de Calldetenes.
- SOI Vic (Eina), amb número de registre S08488, ubicat al carrer Sot dels Pradals núm. 7 de Vic.
- STO i SOI Vic (Centre cívic Santa Anna), ubicat al carrer Tagamanent núm.1 de Vic.
- STO i SOI Vic (Casal cívic i comunitari Mossèn Josep Guiteras), ubicat al carrer Soledat de Vic.
- STO i SOI Tona (Espai Muriel Casals), ubicats al carrer Jaume Balmes núm. 51 de Tona.
- STO i SOI Centelles, ubicats a la ronda de les Tàpies núm. 47 de Centelles.
- STO i SOI Sant Hipòlit, ubicats al carrer Hospital núm. 11 de Sant Hipòlit de Voltregà.

#### **CDIAP TRIS TRAS**

Presta suport a l'escolarització en escoles bressol i parvularis i promou la prevenció i la formació de les famílies i els professionals de la primera infantesa. Hi han rebut atenció precoç 1008 infants de 0 a 6 anys durant l'exercici 2022. El centre està situat al carrer Sot dels Pradals num.5, de Vic i a la plaça Crist Rei, núm. 7, baixos, de Manlleu i a la Plaça de l'1 d'octubre de 2017 núm. 1, de Centelles. El Departament de Drets Socials paga al centre amb un preu per hora d'atenció a l'usuari.

#### **ESPAI VIU**

És un servei privat impulsat per un grup de pares de l'Associació de Sant Tomàs-PARMO que presta suport als nens/es i joves fins a 18 anys amb necessitats d'intervenció en les àrees motriu, cognitiva, educativa, comunicativa i/o emocional. És un servei que pretén donar continuïtat a l'atenció que ofereix el CDIAP TRIS TRAS. Aquest any 2022 s'han atès 284 usuaris en les àrees de psicologia, logopèdia i fisioteràpia. L'atenció s'ha donat a la sala de fisioteràpia, a la piscina, o al domicili, segons les necessitats de cada usuari i família.

#### **SERVEI DE RESPIR**

Proporciona dies de descans a les famílies de persones amb discapacitat intel·lectual, facilitant el seu acolliment temporal en famílies voluntàries. També disposa del servei de personal de suport que proporciona temps de descans per hores i el servei d'atenció domiciliària. Durant l'any 2022, en total s'han atès 196 persones. S'han realitzat 51 serveis d'atenció al domicili, 54 acolliments en famílies, 50 persones ateses a través del servei de suport de Dincat, 58 en servei de suport de Dincat en entorns comunitaris 3 serveis privats i 2 veïlles hospitalàries. Es rep subvenció de la Diputació de Barcelona i del programa de Dincat finançat pel Departament de Drets Socials.

### **SERVEI CLUB CAR**

Realitza activitats esportives, de lleure, vacances, sortides i excursions, i treballa per la integració de persones amb discapacitat en altres iniciatives organitzades per la comunitat (clubs esportius i associacions de lleure de la comarca). Promou un lleure actiu, complementari de les activitats escolars o laborals. L'any 2022 ha donat servei a 188 usuaris. Es troba ubicat al carrer Sot dels Pradals núm. 7 de Vic. Es reben subvencions del Departament de Drets Socials i l'IMSERSO com a ajuda a l'activitat de vacances, i es reben subvencions de l'administració local per les activitats de lleure i esport.

### **CPT L'ESTEL**

Escola d'educació especial concertada. L'objectiu d'aquest centre és ser, alhora, escola específica d'educació especial i centre de recursos per als escolars amb necessitats educatives especials de la comarca d'Osona. S'han atès 91 alumnes i 5 alumnes més en l'Itinerari Formatiu Específic. A més, s'ha prestat suport a 32 alumnes escolaritzats en escoles ordinàries. Està ubicat al carrer Jaume I el conqueridor, núm. 19 de Vic. El centre rep subvencions del Departament d'Educació per a les despeses de funcionament, substitucions, despeses de personal i finançament addicional, i igualment es reben subvencions del Consell Comarcal d'Osona en concepte d'ajuts individuals de menjador.

### **SERVEI DE FORMACIÓ I INSERCIÓ LABORAL EINA**

Presta formació laboral i suport pel treball en empreses ordinàries. Durant el 2022 ha atès 159 persones. S'han realitzat 5 cursos de formació, 43 persones han participat en itineraris formatius, 56 han fet pràctiques laborals en empreses i 118 ja treballen a l'empresa ordinària, 24 de les quals han estat noves incorporacions al 2022. Aquestes dades són consolidades amb la Fundació Sant Tomàs. El centre es troba ubicat al carrer Sot dels Pradals, núm. 7 1r pis de Vic. Aquest servei rep ajudes en forma de subvencions del Departament d'Empresa i Treball, del Programa Incorpora de La Caixa i de la Fundació ONCE.

Aquest servei realitza el programa **SIOAS**: Programa per la realització dels serveis integrals d'orientació, acompanyament i suport a la inserció de les persones amb discapacitat o trastorns de la salut mental, subvencionat pel Departament d'Empresa i Treball.

### **CENTRE RIUDEPERES**

Centre traspassat per l'Associació Sant Tomàs l'1 de gener de 2022 es residència i Centre de Dia del Departament de Drets Socials, gestionat per Sant Tomàs, on viuen i reben els serveis especialitzats que necessiten 56 persones adultes en règim d'acolliment residencial. El Centre Riudeperes és la seva llar habitual però fan activitats fora de la residència, reben i fan visites familiars i es procura que tinguin una vida activa i normalitzada. A més, hi assisteixen 12 persones en règim d'acolliment diürn. La residència està ubicada a la carretera de Calldetenes a Folgueroles s/n de Calldetenes, a la Finca de Sant Tomàs. El Departament de Treball, Afers Socials i Familiars paga el centre per a cadascun del usuaris que hi són atesos.

### EMPRESA SOCIAL TAC OSONA:

Presta atenció a persones amb discapacitat, preferentment intel·lectual, en edat laboral i té centres a Vic (C/ Sot dels Pradals 7) i Calldetenes (Finca Sant Tomàs), Opera únicament a Catalunya. D'acord amb la legislació vigent, diferenciem entre:

- **CET : Centre Especial de Treball**, essent les activitats laborals més importants, la prestació de serveis en concepte de neteja, servei de cuina per col·lectivitats, vigilància d'aparcaments, etc... Està considerat com una empresa productiva que té envers els seus treballadors amb discapacitat les mateixes obligacions i drets que qualsevol altra empresa i que ha de ser viable econòmicament per la seva activitat productiva i participant normalment de la competència del mercat.

Els serveis que es presten principalment són serveis a les empreses i ajuntaments. El conveni que li és d'aplicació és el conveni col·lectiu de treball del sector de tallers per a persones amb discapacitat intel·lectual de Catalunya num.79000805011995. Amb número de registre T00067. Aquest centre rep subvencions del Departament d'Empresa i Treball, pel 50% del SMI pels treballadors contractats amb discapacitat.

- **EMS: Equips Multidisciplinaris de Suport**, són els equips multidisciplinaris que en el marc dels centres especials de treball presten el servei d'ajustament personal i social a les persones amb discapacitat. Tenen per objecte l'adaptació de la persona amb discapacitat a l'entorn laboral en particular i a l'entorn cívic en general. Estan compostats per psicòleg, treballador social i monitor de suport. Amb número de registre S09039. Es cobra per part del Departament d'Empresa i Treball, un mòdul mensual per usuari contractat que compleixi els requisits.

- **Altra activitat econòmica:**

Activitats vinculades a altres convenis laborals, que no són considerades de Centre Especial de Treball, tot i que el seu benefici, si se'n produeix, va destinat a les finalitats pròpies de la fundació.

### SERVEIS CENTRALS:

Són els serveis d'administració de tota la Fundació i que treballen per tots els serveis de l'entitat. Les seves despeses i els seus ingressos es reparteixen a cada centre de cost que té la Fundació. La pràctica totalitat del personal d'oficines prové de la subrogació del personal de l'Associació Sant Tomàs, efectuada des de l'1 de gener de 2020 a excepció de 3 persones per atendre el servei d'Atenció a Famílies i Demandes de l'Associació i el servei del centre residencial per persones amb disminució Riudeperes, servei traspassat a la Fundació el 1 de gener de 2022.

### INGRESSOS SOCIALS:

Donacions i donatius que rep la Fundació pel funcionament general de la mateixa i que ajuden a cobrir els dèficits generals de l'entitat (dèficits dels diferents centres i activitats) i despeses socials.



## **FINCA SANT TOMÀS:**

Finca que pertany a la Fundació Sant Tomàs, i que gaudeixen les seves prestacions tots els centres de la Fundació, per la qual cosa les despeses que genera el seu manteniment es descompten dels ingressos socials de la Fundació. Amb data 4 de desembre de 2019 es va elevar al públic la donació de la Finca de Sant Tomàs i del local de l' c/ Arquebisbe Alemany a la Fundació Sant Tomàs.

És objectiu de la Fundació que totes les activitats que es duen a terme, promouen la igualtat de tracte i d'oportunitats entre dones i homes.

L'exercici social de la Fundació comença l'1 de gener i finalitza el 31 de desembre de cada any. En la resta de notes d'aquesta memòria, cada vegada que es faci referència a l'exercici anual acabat el 31 de desembre de 2022, s'indicarà per tal de simplificar "exercici 2022".

### **c) Règim jurídic**

El govern, administració i representació de la Fundació està en mans d'un Patronat, essent la composició d'aquest la següent:

| <b>Nom</b>                       | <b>Càrrec dins del Patronat</b> |
|----------------------------------|---------------------------------|
| Sr. Joan Casany Vifeta           | President                       |
| Sra. Maria Carme Bover Franquesa | Vicepresident 1era              |
| Sr. Pere Medina Serrahima        | Vicepresidenta 2n               |
| Sra. Maria Àngels Vila Sala      | Secretària                      |
| Sr. Marc Mussons i Torras        | Tresorer                        |
| Sr. Ramon Casasas Riba           | Vocal                           |
| Sr. Jordi Sala Pastallé          | Vocal                           |
| Sra. Mercè Generó Prat           | Vocal                           |
| Sra. Sara Vidal Aguiló           | Vocal                           |
| Sr. Joan Codinachs Alonso        | Vocal                           |
| Sr. Xavier Casellas Camps        | Vocal                           |
| Sr. Joan Moreno Parés            | Vocal                           |
| Sra. Dolors Ramon Rovira         | Vocal                           |
| Sra. Carme Guinovart Garriga     | Vocal                           |
| Sr. Antoni Molas Casas           | Vocal                           |
| Sra. Núria Homs Molist           | Vocal                           |
| Sr. Pere Isidre Compte López     | Vocal                           |
| Sra. Núria Montanyà Tanyà        | Vocal                           |
| Sr. Marc Verdguer Muntanyà       | Vocal                           |

### **d) Règim legal**

La Fundació es regeix pels seus Estatuts Socials i per la vigent Llei de Fundacions i Associacions.

## **NOTA 2. BASES DE PRESENTACIÓ DELS COMPTES ANUALS**

### **a) Imatge fidel**

Els comptes anuals de l'exercici 2022 han estat obtinguts a partir dels registres comptables de la Fundació i s'han formulat d'acord amb la legislació mercantil vigent i les normes establertes en el Codi de comerç i la resta de legislació mercantil, el Pla General de Comptabilitat de les Fundacions i Associacions subjectes a la legislació de la Generalitat de Catalunya aprovat pel Decret 259/2008, de 23 de desembre i les seves modificacions, el RD 1/2021 del 12 de gener i les normes d'obligat compliment aprovades per l'Institut de Comptabilitat i Auditoria de Comptes, per tal de mostrar la imatge fidel del patrimoni, de la situació financera i dels resultats de la Fundació, així com la veracitat dels fluxos incorporats en l'estat de fluxos d'efectiu.

### **b) Principis comptables aplicats**

Els comptes anuals adjunts s'han formulat aplicant els principis comptables establerts en el Codi de Comerç i en el Pla General de Comptabilitat de les Fundacions subjectes a la legislació de la Generalitat de Catalunya.

No hi ha cap principi comptable, ni cap criteri de valoració obligatori, amb efecte significatiu, que hagi deixat d'aplicar-se en la seva elaboració.

### **c) Moneda de presentació**

D'acord amb la normativa legal vigent en matèria comptable, els comptes anuals es presenten expressats en euros.

### **d) Aspectes crítics de la valoració i estimació de la incertesa**

La informació continguda en aquests comptes anuals és responsabilitat del Patronat de la Fundació. En els presents comptes anuals s'han utilitzat estimacions realitzades per valorar alguns dels actius, passius, ingressos, despeses i compromisos que figuren registrats en els mateixos, i que, bàsicament, es refereixen a l'avaluació de les pèrdues per deteriorament de determinats actius, a la vida útil dels actius no corrents i a la probabilitat d'ocurrència de provisions, al càlcul de valors raonables i valors de mercat.

Tot i que aquestes estimacions es van realitzar en funció de la millor informació disponible en la data de formulació d'aquests comptes anuals, és possible que esdeveniments que puguin tenir lloc en el futur obliguin a modificar-los en propers exercicis. En aquest cas, es faria de forma prospectiva reconeixent els efectes del canvi d'estimació en els corresponents comptes de pèrdues i guanys.

Malgrat que es considera que no existeixen incerteses significatives ni aspectes sobre el futur que puguin dur associat un risc important que pugui suposar canvis en el valor dels actius i passius de l'exercici següent, s'ha de destacar que el manteniment de la Fundació està condicionat a que es continuï rebent subvencions i ajudes de les diferents Administracions Públiques.

**e) Comparació de la informació**

D'acord amb la legislació, el patronat presenta, a efectes comparatius, amb cada una de les partides del balanç de situació, el compte de pèrdues i guanys, l'estat de canvis de patrimoni net i l'estat de fluxos d'efectiu, a més de les xifres de l'exercici finalitzat el 31 de desembre de 2022, les corresponents a l'exercici anterior.

**f) Agrupació de partides**

A efectes de facilitar la comprensió del balanç, del compte de pèrdues i guanys, de l'estat de canvis en el patrimoni net i de l'estat de fluxos d'efectiu, aquests estats es presenten de forma agrupada, presentant-se les anàlisis requerides en les notes corresponents de la memòria.

**g) Elements recollits en diferents partides**

No existeixen elements patrimonials de naturalesa similar registrats en diferents partides del balanç de situació.

**h) Canvis en criteris comptables**

Durant aquest exercici no s'han produït canvis de criteris comptables significatius respecte als criteris aplicats en l'exercici anterior.

**i) Correcció d'errors**

En l'elaboració dels comptes anuals adjunts no s'ha detectat cap error significatiu que hagi suposat la re-expressió dels imports inclosos en els comptes anuals de l'exercici anterior.

**j) Comptes anuals normals**

D'acord amb la legislació mercantil vigent, la Fundació presenta comptes anuals normals.

**NOTA 3. DISTRIBUCIÓ DE RESULTATS**

|   | 2022              | 2021              |
|---|-------------------|-------------------|
| <b>Base de repartiment:</b>                               |                   |                   |
| Excedent en l'exercici                                    | 125.057,05        | 221.835,30        |
|   | <b>125.057,05</b> | <b>221.835,30</b> |
| <b>Distribució a:</b>                                     |                   |                   |
| Excedents pendents d'aplicació en activitats estatutàries | 125.057,05        | 221.835,30        |
|   | <b>125.057,05</b> | <b>221.835,30</b> |

#### **NOTA 4. NORMES DE REGISTRE I VALORACIÓ**

Les principals normes de valoració utilitzades per la Fundació en l'elaboració dels seus comptes anuals per l'exercici 2022, d'acord amb les establertes pel Pla General de Comptabilitat, han estat les següents:

a) **Immobilitzat intangible**

Els béns compresos en l'immobilitzat intangible es valoraran pel seu cost, ja sigui aquest el preu d'adquisició o el cost de producció, minorat per la corresponent amortització acumulada i de les pèrdues per deteriorament que, si escau, hagin experimentat.

L'immobilitzat intangible, net si s'escau del valor residual del mateix, s'amortitza linealment en funció dels anys de vida útil estimada que constitueixen el període en què es proveu, raonablement, a que els beneficis econòmics inherents a l'actiu produeixin rendiments per a l'empresa. Quan la vida útil d'aquests actius no es poden estimar de manera fiable, s'amortitzen en un termini de 10 anys de forma lineal.

Les principals partides de l'immobilitzat intangible es corresponen a:

**Propietat industrial**

Correspon a les despeses de desenvolupament capitalitzades per les quals s'ha obtingut la corresponent patent o similar, i inclouen els costos de registre i formalització de la propietat industrial, així com els costos d'adquisició a tercers dels drets corresponents.

S'amortitzen linealment durant la seva vida útil, a raó d'un 10% anual i són objecte de correcció valorativa per deteriorament.

**Aplicacions informàtiques**

Les llicències per aplicacions informàtiques adquirides a tercers es capitalitzen sobre la base dels costos que s'han incorregut per adquirir-les. Part de les aplicacions informàtiques provenen de la donació efectuada per l'Associació de Sant Tomàs-Parro el 30 de novembre de 2019 i el 9 de desembre de 2020 d'importos 22.972,85 euros i 5.054,7 euros (aplicacions informàtiques per 2.504,70 i bestretes 2.550 euros) respectivament, donacions que és va comptabilitzar amb contrapartida del passiu dins l'epígraf "Subvencions, Donacions i llegats".

Les aplicacions informàtiques, s'amortitzen linealment durant la seva vida útil, a raó d'un 25% anual.

Les despeses de manteniment de les aplicacions informàtiques incorregudes durant l'exercici es registren en el compte de pèrdues i guanys.

**b) Immobilitzat material**

L'immobilitzat material es troba valorat pel seu preu d'adquisició, net de la corresponent amortització acumulada i, si s'escau, l'import acumulat de les correccions valoratives per deteriorament reconegudes.

L'immobilitzat material de la Fundació procedeix de la dotació fundacional efectuada el 27 de desembre de 2016 en base a l'acord de 21 de novembre de 2016 on l'Associació Sant Tomàs-PARMO va efectuar l'aportació de terreny, construccions i instal·lacions tècniques de la nau carrer Sot dels Pradals, 7 de Vic per un valor de 2.171.647,59 (veure nota 12 Fons dotacions) i de posteriors donatius efectuats per l'Associació Sant Tomàs-PARMO:

Donació rebuda en l'exercici 2017 per import global de 885.777 euros corresponent a l'edifici del carrer de la Riera 17 de Vic i dels pisos de la plaça Pla Àlbers de Manlleu per import de 625.271 euros i 260.506 euros respectivament.

Donació rebuda en l'exercici 2018 per valor 1.747.816,85 euros corresponent al terreny i construccions de la nau del carrer Sot dels Pradals, 5 de Vic, centre Tris Tras i el CET per import de 1.743.096 euros i altres inversions en immobilitzat material per valor 4.720,85 euros.

Donació rebuda formalitzada en escriptura pública de data 4 desembre de 2019 d'import 4.787.274,02 euros essent el seu detall:

- a) Finca Sant Tomàs i CO Calldetenes ( inclòs el Monestir de Sant Tomàs de Riudeperes, el Centre Ocupacional, la cuina i el pavelló esportiu). El valor de la taxació en el seu conjunt ha estat de 4.550.163 euros, essent el valor del Monestir de Sant Tomàs de Riudeperes de 1.379.257,00 euros i el Centre Ocupacional i Cuina de 3.170.906,00 euros.
- b) Local al carrer Arquebisbe Alemany, numero 24 actualment numero 26 de Vic. El valor d'aquesta inversió ha estat de 27.229,76 euros.
- c) Inversions en immobilitzat material i immaterial que a 31 d'octubre de 2019 constaven en els llibres comptables de l'Associació Sant Tomàs-PARMO adscrits al CPT ESCOLA ESTEL per un valor total 61.997,52 euros (immobilitzats materials 59.277,01 euros i immaterials 2.720,51euros) i altres centres de serveis la titularitat dels quals ja estan a mans de la Fundació Sant Tomàs per unes inversions totals rebudes de 170.856,59 euros (immobilitzats materials 150.604,25 euros i immaterials 20.252,34euros)

Donació rebuda el 9 de desembre de 2020 per import de 435.084,31 euros corresponent a la inversions en la nova unitat residencial o CAE de Calldetenes per un valor net comptable de 417.460,73 euros, a la inversió de l'obrador de xocolata per un valor de 16.011,76 euros i altres inversions en equip informàtic per 1.611,82 euros.

Donacions rebudes en l'exercici 2021 per import de 49.894,49 euros per la compra de material per a la nova unitat residència. Donació rebuda en l'exercici 2022 per l'Associació Sant Tomàs per import de 150.000,00 euros destinada al cofinançament del projecte Monestir de Sant Tomàs acordat en acta pel patronat de la Fundació.

Les despeses de conservació i manteniment incorregudes durant l'exercici es carreguen al compte de pèrdues i guanys. Els costos de renovació, ampliació o millora dels béns de l'immobilitzat material, que representen un augment de la capacitat, productivitat o un allargament de la vida útil, es capitalitzen com a major valor dels corresponents béns, una vegada donats de baixa els valors comptables dels elements que hagin estat substituïts.

L'immobilitzat material, net si escau del valor residual del mateix, s'amortitza linealment en funció dels anys de vida útil estimada que constitueixen el període en el qual la Fundació espera utilitzar-los, segons el següent quadre:

| Bé                       | % anual | Anys vida útil |
|--------------------------|---------|----------------|
| Construccions            | 2       | 50             |
| Instal·lacions tècniques | 10      | 10             |
| Maquinària               | 12      | 8,33           |
| Utilitatges              | 25      | 4              |
| Mobiliari                | 10      | 10             |
| Equip informàtic         | 25      | 4              |
| Element de transport     | 16      | 6,25           |

Les inversions realitzades per la Fundació en locals arrendats, que no són separables de l'actiu arrendat, s'amortitzen en funció de la seva vida útil que correspon a la menor entre la durada del contracte d'arrendament inclòs el període de renovació, quan existeixi evidència que suporti que aquesta es produirà, i la vida econòmica de l'actiu.

Al tancament de l'exercici, la Fundació avalua si existeixen indicis de deteriorament del valor d'un element de l'immobilitzat material o d'alguna unitat generadora d'efectiu, en aquest cas, s'estimen els imports recuperables i s'efectuen les correccions valoratives necessàries. S'entén que existeix una pèrdua per deteriorament del valor d'un element de l'immobilitzat material quan el seu valor comptable supera al seu import recuperable, entès aquest com el major import entre el seu valor raonable menys els costos de venda i el seu valor en ús.

Les correccions valoratives per deteriorament dels elements de l'immobilitzat material, així com la seva reversió quan les circumstàncies que les van motivar deixen d'existir, es reconeixen com una despesa o un ingrés, respectivament, en el compte de pèrdues i guanys.

A 31 de desembre de 2022 no ha estat necessari efectuar cap tipus de correcció valorativa per aquest concepte.

#### **c) Arrendaments**

La Fundació classifica un arrendament com financer quan de les condicions econòmiques de l'acord d'arrendament es dedueix que se li han transferit substancialment tots els riscos i beneficis inherents a la propietat de l'actiu objecte del contracte. Els altres arrendaments es classifiquen com a arrendaments operatius.

Les despeses d'arrendaments operatius incorreguts durant l'exercici es carreguen al compte de pèrdues i guanys. A 31 de desembre de 2022 no hi ha arrendaments que compleixin les condicions per ser qualificats com a financers.

#### **d) Instrumentos financers**

Es valoren d'acord amb la norma de valoració número 9a Instrumentos Financers aprovat per el Reial Decret 1/2021, de 12 de gener. Es classifiquen:

##### **Actius financers:**

Un actiu financer és qualsevol actiu que sigui: diners en efectiu, un instrument de patrimoni d'una altra empresa, o suposi un dret contractual a rebre efectiu o un altre actiu financer, o a intercanviar actius o passius financers amb tercers en condicions potencialment favorables.

Els actius financers, als efectes de valoració, s'han d'incloure en alguna de les categories següents:

- Actius financers a cost amortitzat
- Actius financers a cost

##### **Actius financers a cost amortitzat**

Amb caràcter general, s'inclouen en aquesta categoria els crèdits per operacions comercials i els crèdits per operacions no comercials:

- a) Crèdits per operacions comercials: són els actius financers que s'originen en la venda de béns i la prestació de serveis per operacions de tràfic de l'empresa amb cobrament ajornat.
- b) Crèdits per operacions no comercials: són els actius financers que, no sent instruments de patrimoni ni derivats, no tenen origen comercial i els cobraments dels quals són de quantia determinada o determinable, que procedeixen d'operacions de préstec o crèdit concedits per l'empresa.



### Valoració inicial

Els actius financers classificats en aquesta categoria s'han de valorar inicialment pel seu valor raonable, que, llevat que hi hagi alguna evidència en contra, és el preu de la transacció, que ha d'equivaler al valor raonable de la contraprestació lliurada més els costos de transacció que els siguin directament atribuïbles. Els crèdits per operacions comercials amb venciment no superior a un any i que no tinguin un tipus d'interès contractual explícit, així com els crèdits al personal, els dividendes a cobrar i els desemborsaments exigits sobre instruments de patrimoni, l'import dels quals s'espera rebre en el curt termini, es poden valorar pel seu valor nominal quan l'efecte de no actualitzar els fluxos d'efectiu no sigui significatiu.

### Valoració posterior

Els actius financers inclosos en aquesta categoria s'han de valorar pel seu cost amortitzat. Els interessos meritats s'han de comptabilitzar en el compte de pèrdues i guanys, aplicant el mètode del tipus d'interès efectiu.

No obstant això, els crèdits amb venciment no superior a un any que, es valoren inicialment pel seu valor nominal, s'han de continuar valorant per aquest import, llevat que s'hagin deteriorat.

### Deteriorament del valor

Com a mínim en el moment del tancament de l'exercici, s'han d'efectuar les correccions valoratives necessàries sempre que hi hagi evidència objectiva que el valor d'un actiu financer, o d'un grup d'actius financers, s'ha deteriorat com a resultat d'un o més esdeveniments que s'hagin produït després del seu reconeixement.

La pèrdua per deteriorament del valor d'aquests actius financers és la diferència entre el seu valor en llibres i el valor actual dels fluxos d'efectiu futurs, inclosos, si s'escau, els procedents de l'execució de les garanties reals i personals. Per als actius financers a tipus d'interès variable, s'ha d'utilitzar el tipus d'interès efectiu que correspongui a la data de tancament dels comptes anuals d'acord amb les condicions contractuals. Les correccions de valor per deteriorament, així com la seva reversió quan l'import de la pèrdua esmentada disminueixi per causes relacionades amb un esdeveniment posterior, s'han de reconèixer com una despesa o un ingrés, respectivament, en el compte de pèrdues i guanys. La reversió del deteriorament té com a límit el valor en llibres de l'actiu que estaria reconegut en la data de reversió si no s'hagués registrat el deteriorament del valor.

### Actius financers a cost

S'inclouen en aquesta categoria de valoració:

- a) Les inversions en el patrimoni d'empreses del grup, multigrup i associades, tal com aquestes queden definides en la norma 13a d'elaboració dels comptes anuals.
- b) Les inversions restants en instruments de patrimoni el valor raonable dels quals no es pugui determinar per referència a un preu cotitzat en un mercat actiu per a un instrument idèntic, o no es pugui estimar amb fiabilitat, i els derivats que tinguin com a subjacent aquestes inversions.
- c) Els actius financers híbrids el valor raonable dels quals no es pugui estimar de manera fiable, llevat que es compleixin els requisits per comptabilitzar-los a cost amortitzat.
- d) Les aportacions efectuades com a conseqüència d'un contracte de comptes en participació i similars.
- e) Els préstecs participatius els interessos dels quals tinguin caràcter contingent, perquè es pacti un tipus d'interès fix o variable condicionat al compliment d'una fita en l'empresa prestatària (per exemple, l'obtenció de beneficis) o perquè es calculin exclusivament per referència a l'evolució de l'activitat de l'empresa esmentada.

f) Qualsevol altre actiu financer que inicialment sigui procedent classificar en la cartera de valor raonable amb canvis en el compte de pèrdues i guanys quan no sigui possible obtenir una estimació fiable del seu valor raonable.

#### Valoració inicial

Les inversions incloses en aquesta categoria s'han de valorar inicialment al cost, que ha d'equivaler al valor raonable de la contraprestació lliurada més els costos de transacció que els siguin directament atribuïbles, i s'han d'aplicar, si s'escau, en relació amb les empreses del grup, el criteri inclòs a l'apartat 2 de la norma relativa a operacions entre empreses del grup i els criteris per determinar el cost de la combinació que estableix la norma sobre combinacions de negocis.

No obstant això, si existeix una inversió anterior a la seva qualificació com a empresa del grup, multigrup o associada, s'ha de considerar com a cost d'aquesta inversió el valor comptable que aquesta tingui immediatament abans que l'empresa passi a tenir aquesta qualificació.

Ha de formar part de la valoració inicial l'import dels drets preferents de subscripció i similars que, si s'escau, s'hagin adquirit.

#### Valoració posterior

Els instruments de patrimoni inclosos en aquesta categoria s'han de valorar pel seu cost, menys, si s'escau, l'import acumulat de les correccions valoratives per deteriorament.

#### Passius financers:

Els passius financers, als efectes de la seva valoració, s'han de classificar en alguna de les categories següents:

1. Passius financers a cost amortitzat.

#### Passius financers a cost amortitzat

Amb caràcter general, s'inclouen en aquesta categoria els dèbits per operacions comercials i els dèbits per operacions no comercials:

- a) Dèbits per operacions comercials: són els passius financers que s'originen en la compra de béns i serveis per operacions de tràfic de l'empresa amb pagament ajornat.
- b) Dèbits per operacions no comercials: són els passius financers que com que no són instruments derivats no tenen origen comercial, sinó que procedeixen d'operacions de préstec o crèdit rebuts per l'empresa.

Els préstecs participatius que tinguin les característiques d'un préstec ordinari o comú també s'han d'incloure en aquesta categoria.

#### Valoració inicial

Els passius financers inclosos en aquesta categoria s'han de valorar inicialment pel seu valor raonable, que, llevat que hi hagi alguna evidència en contra, és el preu de la transacció.

No obstant això, els debits per operacions comercials amb venciment no superior a un any i que no tinguin un tipus d'interès contractual, així com els desemborsaments exigits per tercers sobre participacions, l'import de les quals s'espera pagar en el curt termini, es poden valorar pel seu valor nominal, quan l'efecte de no actualitzar els fluxos d'efectiu no sigui significatiu.

#### Valoració posterior

Els passius financers inclosos en aquesta categoria s'han de valorar pel seu cost amortitzat. Els interessos meritats s'han de comptabilitzar en el compte de pèrdues i guanys aplicant el mètode del tipus d'interès efectiu.

No obstant això, els debits amb venciment no superior a un any que, d'acord amb el que disposa l'apartat anterior, es valorin inicialment pel seu valor nominal, s'han de continuar valorant per l'import esmentat.

#### Baixa d'actius financers

Un actiu financer, o part del mateix, es dona de baixa quan expiren o s'han cedit els drets contractuals sobre els fluxos d'efectiu de l'actiu financer, i s'han transferit de manera substancial els riscos i beneficis inherents a la seva propietat.

#### Baixa de passius financers

Un passiu financer es dona de baixa quan s'extingeix l'obligació corresponent.

#### Fiances lliurades

Les fiances lliurades per arrendaments operatius es valoren per l'import lliurat, que no difereix substancialment del seu valor raonable.

#### Fiances rebudes

Les fiances rebudes per arrendaments operatius es valoren per l'import rebut, que no difereix substancialment del seu valor raonable.

#### e) Existències

Els béns i serveis compresos en les existències es valoraran pel seu cost, ja sigui el preu d'adquisició o el cost de producció, segons el mètode Preu Mig Ponderat.

#### f) Classificació de saldos per venciments

La classificació entre corrent i no corrent es realitza tenint en compte el termini previst pel venciment, alienació o cancel·lació de les obligacions i drets de les societats. Es considera no corrent quan és superior a dotze mesos comptant a partir de la data de tancament de l'exercici.

#### g) Impost sobre beneficis

La Fundació està exempta de tributació en concepte d'Impost sobre Societats, per estar acollida al règim fiscal especial regulat en el títol II de la Llei 49/2002 de 23 de desembre de règim fiscal de les entitats sense finalitats lucratives i dels incentius fiscals al mecenatge.

En conseqüència, la despesa meritada en concepte d'Impost sobre Societats és nul·la.

## **h) Ingressos i despeses**

Els ingressos s'han comptabilitzat seguint el criteri de la norma de valoració número 14 del pla general de comptabilitat, aprovat en RD 1/2021 de 12 gener.

### Reconeixements ingressos

Reconeixem els ingressos de l'exercici quan es produeix la transferència del control dels béns o serveis, es a dir, quan el client assumeix els riscos i beneficis significatius inherents a la propietat de l'actiu, es transfereix la possessió física de l'actiu que pot no coincidir amb el control i hi ha l'acceptació del client conforme s'ha rebut l'actiu d'acord amb les especificacions contractuals.

El registre comptable dels ingressos es realitzarà aplicant cinc etapes;

- Identificació dels contractes amb els clients
- Identificació de les obligacions que s'ha de complir
- La determinació dels preus de la transacció o contraprestació dels contracte
- Assignar el preu de la transacció a les obligacions que s'han de complir, en funció dels preus de venda individuals de cada bé o servei diferent que s'hagin compromès en el contracte
- Reconeixement dels ingressos en la mesura que es compleixi l'obligació compromesa mitjançant la transferència del bé o prestació de serveis

Per cada obligació a complir, lliurament del bé o prestació de serveis, s'ha de determinar a l'inici del contracte, si el compromís assumit s'ha de complir a llarg del temps o en un moment determinat

Si el compromís és a llarg termini, els ingressos s'han de reconèixer en funció del grau d'avançament del compliment de les obligacions sempre que sigui possible el seu mesurament. Quan, en una data determinada, no es possible mesurar raonablement el grau de compliment de l'obligació, encara que esperi recuperar els costos incorreguts per satisfer el compromís esmentat, només s'han de reconèixer els ingressos i la contraprestació corresponent en un import equivalent als costos incorreguts fins a aquella data.

Es considera que es transfereix el control d'un actiu a llarg termini quan el client rep i consumeix de manera simultània els beneficis proporcionats a mesura que es desenvolupa la prestació de serveis, o es produeix o millora l'actiu que el client controla a mesura del desenvolupament de la prestació de serveis, o s'elabora un actiu específic pel client sense un ús alternatiu i que es té el dret al cobrament de la prestació de serveis que s'hagi completat fins a la data.

Si el compromís és en un moment determinat, els ingressos derivats de la seva execució s'han de reconèixer en aquesta data. Fins que no es produeixi aquesta circumstància, els costos incorreguts en els béns o serveis, s'han de comptabilitzar com a existències.

### Valoració

Per l'import monetari o si s'escau pel valor raonable de la contrapartida, rebuda o que s'espera rebre, i que llevat que hi hagi alguna evidència en contra, ha de ser el preu acordat per als actius que s'han de transferir deduït l'import de qualsevol descompte, rebaixa de preu o altres partides que pugui concedir, així com els interessos incorporats al nominal dels crèdits. No obstant es poden incloure els interessos incorporats als crèdits comercials amb venciment no superior a un any que no tingui un tipus d'interès contractual, quan els efectes de no actualitzar els fluxos d'efectiu no sigui significatius.

No formen part dels ingressos, els impostos que graven les operacions de lliurament de bens i prestació de serveis i que s'ha de repercutir a tercers i els impostos especials, així com les quantitats rebudes a compte de tercers. Els crèdits per operacions comercials s'han de valorar d'acord amb el què disposa la norma relativa a instruments financers.

Quan hi hagi dubtes relatius al cobrament del dret de crèdit prèviament reconegut com a ingressos per venda o prestació de serveis, la pèrdua per deteriorament s'ha de registrar com una despesa per correcció de valor per deteriorament i no com un ingrés menor. No és reconèixer ingressos en les permutes d'elements homogenis com les permutes de productes acabats, o mercaderies intercanviables.

#### **i) Provisions i contingències**

Les obligacions existents al tancament de l'exercici, sorgides com a conseqüència de successos passats dels quals poden derivar-se perjudicis Matrimonials per a la Fundació, l'import dels quals i moment de cancel·lació són indeterminats, es registren en el balanç com provisions i es valoren pel valor actual de la millor estimació possible de l'import necessari per a cancel·lar o transferir a un tercer l'obligació. Així mateix, la Fundació informa, si s'escau, de les contingències que no donen lloc a provisió.

#### **j) Elements patrimonials de naturalesa mediambiental**

Les despeses relacionades amb la minimització de l'impacte mediambiental així com la protecció i millora del medi ambient, es registren conforme a la seva naturalesa en el compte de pèrdues i guanys de l'exercici que es produeixen.

Els actius destinats a les esmentades activitats, es classifiquen en l'epígraf corresponent de l'immobilitzat material i es valoren pel seu preu d'adquisició o cost de producció, net de la corresponent amortització acumulada i, si escau, de l'import acumulat per les correccions valoratives per deteriorament reconegudes.

Es registrarà una provisió de naturalesa mediambiental si com a conseqüència de l'existència d'obligacions legals, contractuals o de qualsevol altre tipus, així com de compromisos adquirits per a la prevenció i reparació de danys al medi ambient, és probable o cert, que la Fundació hagi d'efectuar un desemborsament econòmic futur, que al tancament de l'exercici resulta indeterminat en el seu import i/o moment previst de cancel·lació.

**k) Subvencions, donacions i llegats**

Les subvencions de capital no reintegrables, així com les donacions i llegats, es valoren pel valor raonable de l'import concedit o del bé rebut. Inicialment s'imputen com a ingressos directament al patrimoni net i es reconeixen en el compte de pèrdues i guanys en proporció a la depreciació experimentada durant el període pels actius finançats per aquestes subvencions, tret que es tracti d'actius no depreciables, en aquest cas s'imputaran al resultat de l'exercici en que es produeixi l'alienació o baixa dels mateixos.

Les subvencions d'exploració, s'abonen als resultats de l'exercici en el moment del seu meritament.

Els imports monetaris rebuts sense assignació a una finalitat específica s'imputen com ingressos de l'exercici en que es reconeixen o bé es destinen a finançar actius. En aquest cas s'imputen a ingressos en proporció a la depreciació del bé finançat.

**l) Transaccions entre parts vinculades**

Amb caràcter general, els elements objecte d'una transacció amb parts vinculades es comptabilitzen en el moment inicial pel seu valor raonable. La valoració posterior es realitza d'acord amb allò previst en les corresponents normes.

**m) Dades sobre el número d'usuaris**

Es computen els dies d'assistència per cada un dels serveis que coincideixen amb els acreditats al Departament de Drets Socials durant l'exercici 2022.

**n) Dades sobre el personal laboral**

La distribució del personal equivalent s'ha efectuat, en base als criteris determinats pel propi Departament de Drets Socials, en funció del personal empleat i les hores dedicades.

**o) Dades sobre professionals**

La distribució de la despesa de professionals per serveis prestats al centre s'ha fet en funció de les hores dedicades a la Fundació.

**p) Dades sobre empreses contractades**

La distribució de la despesa de serveis prestats per empreses al centre s'ha fet en funció del número d'unitats prestats.

**NOTA 5. IMMOBILITZAT INTANGIBLE**

El detall i moviment de l'immobilitzat intangible al llarg de l'exercici 2022 és el següent:

|  | Saldo inicial<br>01/01/22 | Altes            | Baixes      | Traspassos  | Saldo final<br>31/12/22 |
|--|---------------------------|------------------|-------------|-------------|-------------------------|
| <b>Cost:</b>                           |                           |                  |             |             |                         |
| Propietat industrial                   | 1.046,90                  | 0,00             | 0,00        | 0,00        | 1.046,90                |
| Aplicacions informàtiques              | 70.406,22                 | 7.275,04         | 0,00        | 0,00        | 77.681,26               |
| Acomptes per immobilitzats intangibles | 11.325,00                 | 5.051,22         | 0,00        | 0,00        | 16.376,22               |
| <b>Amortització acumulada:</b>         |                           |                  |             |             |                         |
| Propietat industrial                   | -218,25                   | -104,69          | 0,00        | 0,00        | -322,94                 |
| Aplicacions informàtiques              | -25.081,17                | -18.358,83       | 0,00        | 0,00        | -43.440,00              |
| <b>Valor comptable net</b>             | <b>57.478,70</b>          | <b>-6.137,26</b> | <b>0,00</b> | <b>0,00</b> | <b>51.341,44</b>        |

El detall i moviment de l'immobilitzat intangible al llarg de l'exercici 2021 és el següent:

|  | Saldo inicial<br>01/01/21 | Altes           | Baixes      | Traspassos  | Saldo final<br>31/12/21 |
|--|---------------------------|-----------------|-------------|-------------|-------------------------|
| <b>Cost:</b>                           |                           |                 |             |             |                         |
| Propietat industrial                   | 1.046,90                  |                 |             |             | 1.046,90                |
| Aplicacions informàtiques              | 41.708,43                 | 13.314,25       | 0,00        | 15.383,54   | 70.406,22               |
| Acomptes per immobilitzats intangibles | 20.275,04                 | 6.433,50        | 0,00        | -15.383,54  | 11.325,00               |
| <b>Amortització acumulada:</b>         |                           |                 |             |             |                         |
| Propietat industrial                   | -113,56                   | -104,69         | 0,00        | 0,00        | -218,25                 |
| Aplicacions informàtiques              | -9.842,73                 | -15.238,44      | 0,00        | 0,00        | -25.081,17              |
| <b>Valor comptable net</b>             | <b>53.074,08</b>          | <b>4.404,62</b> | <b>0,00</b> | <b>0,00</b> | <b>57.478,70</b>        |

**Elements totalment amortitzats i en ús**

A 31 de desembre de l'exercici 2022, no existeixen elements totalment amortitzats.

|            | 2022     | 2021 |
|------------|----------|------|
| Utilitatge | 2.516,85 | 0,00 |
|            | 2.516,85 | 0,00 |

Detall dels elements de l'immobilitzat intangible subjectes a subvencions i/o donacions rebudes amb la seva amortització acumulada:

| Element                   | Procedència subvenció o donatiu | Any d'incorporació | Cost             | Amortització acumulada 2022 | Valor net        |
|---------------------------|---------------------------------|--------------------|------------------|-----------------------------|------------------|
| Propietat industrial      | A. Sant Tomàs-PARMO             | 2019               | 1.046,90         | 322,94                      | 723,96           |
| Aplicacions informàtiques | A. Sant Tomàs-PARMO             | 2019               | 22.422,32        | 16.624,31                   | 5.798,01         |
| Aplicacions informàtiques | A. Sant Tomàs-PARMO             | 2020               | 2.504,70         | 1.305,54                    | 1.199,16         |
| Aplicacions informàtiques | A. Sant Tomàs-PARMO             | 2021               | 2.200,00         | 1.029,18                    | 1.170,82         |
| Aplicacions informàtiques | Tercers                         | 2021               | 11.100,00        | 4.642,74                    | 6.457,26         |
| <b>Totals</b>             |                                 |                    | <b>39.273,92</b> | <b>23.924,71</b>            | <b>15.349,21</b> |



## NOTA 6. IMMOBILITZAT MATERIAL

El detall i moviment de l'immobilitzat material al llarg de l'exercici 2022 és el següent:

|  | Saldo inicial<br>01/01/22 | Altes               | Baixes       | Traspassos  | Saldo final<br>31/12/22 |
|--|---------------------------|---------------------|--------------|-------------|-------------------------|
| <b>Cost:</b>                                 |                           |                     |              |             |                         |
| Terrenys i béns naturals                     | 2.622.811,68              | 79.372,74           | 0,00         | 0,00        | 2.702.184,42            |
| Construccions                                | 6.969.080,78              | 91.356,12           | 0,00         | 0,00        | 7.060.436,90            |
| Instal·lacions tècniques i altre immobilitat | 697.991,46                | 97.943,86           | 52,07        | 221.060,35  | 1.016.943,60            |
| Immobilitzat en curs i anticips              | 88.224,69                 | 1.181.127,29        | 0,00         | -221.060,35 | 1.048.291,63            |
| <b>Amortització acumulada:</b>               |                           |                     |              |             |                         |
| Construccions                                | -422.924,91               | -140.232,60         | 0,00         | 0,00        | -563.157,51             |
| Instal·lacions tècniques i altre immobilitat | -134.719,12               | -110.864,06         | -28,25       | 0,00        | -245.554,93             |
| <b>Valor Comptable Net</b>                   | <b>9.820.464,58</b>       | <b>1.198.703,35</b> | <b>23,82</b> | <b>0,00</b> | <b>11.019.144,11</b>    |

El detall i moviment de l'immobilitzat material al llarg de l'exercici 2021 és el següent:

|  | Saldo inicial<br>01/01/21 | Altes           | Baixes      | Traspassos  | Saldo final<br>31/12/21 |
|--|---------------------------|-----------------|-------------|-------------|-------------------------|
| <b>Cost:</b>                                 |                           |                 |             |             |                         |
| Terrenys i béns naturals                     | 2.622.811,68              | 0,00            | 0,00        | 0,00        | 2.622.811,68            |
| Construccions                                | 6.969.080,78              | 0,00            | 0,00        | 0,00        | 6.969.080,78            |
| Instal·lacions tècniques i altre immobilitat | 556.619,60                | 141.371,86      | 0,00        | 0,00        | 697.991,46              |
| Immobilitzat en curs i anticips              | 0,00                      | 88.224,69       | 0,00        | 0,00        | 88.224,69               |
| <b>Amortització acumulada:</b>               |                           |                 |             |             |                         |
| Construccions                                | -283.543,29               | -139.381,62     | 0,00        | 0,00        | -422.924,91             |
| Instal·lacions tècniques i altre immobilitat | -50.455,77                | -84.263,35      | 0,00        | 0,00        | -134.719,12             |
| <b>Valor Comptable Net</b>                   | <b>9.814.513,00</b>       | <b>5.951,58</b> | <b>0,00</b> | <b>0,00</b> | <b>9.820.464,58</b>     |

### Béns afectes a garanties

Valor de cost dels elements de l'immobilitzat material amb garanties o restriccions:

| Béns                  | 31/12/2022          | 31/12/2021          |
|-----------------------|---------------------|---------------------|
| Nau Sol del Pradals 7 | 2.171.647,59        | 2.171.647,59        |
|                       | <b>2.171.647,59</b> | <b>2.171.647,59</b> |

### Elements totalment amortitzats i en ús

A 31 de desembre de 2022 no existeixen elements totalment amortitzats

### Altra informació

La totalitat de l'immobilitzat material de la Fundació es troba afecte a l'explotació.

La política de la Fundació és formalitzar pòlisses d'assegurances per a cobrir els possibles riscos que estan subjectes els diferents elements del seu immobilitzat material. Es revisa anualment, o quan alguna circumstància ho fa necessari, les cobertures i els riscos coberts i s'acorden els imports que raonablement s'han de cobrir per l'any següent.

### Elements de l'immobilitzat material subjectes a subvenció i/o donacions

Les subvencions i donacions de capital rebudes per la Fundació es destinen a finançar actius de l'immobilitzat. El detall dels elements de l'immobilitzat material, en funcionament, subjectes a subvencions i/o donacions rebudes amb la seva amortització acumulada es el següent:

| Element                                    | Procedència subvenció o donatiu | Any d'incorporació | Cost                 | Amortització acumulada 2022 | Valor net           |
|--|---------------------------------|--------------------|----------------------|-----------------------------|---------------------|
| Terrony Sot dels Pradals 7                 | A. Sant Tomàs-PARMO             | 2016               | 579.918,32           | 0,00                        | 579.918,32          |
| Construccions nau Sot dels Pradals 7       | A. Sant Tomàs-PARMO             | 2016               | 1.591.729,27         | 191.007,54                  | 1.400.721,73        |
| Terrony c/ Riera, 17 - Vic                 | A. Sant Tomàs-PARMO             | 2017               | 175.979,00           | 0,00                        | 175.979,00          |
| Terrony Pl.Pla Àlbers, 1 - Manlleu         | A. Sant Tomàs-PARMO             | 2017               | 51.149,00            | 0,00                        | 51.149,00           |
| Edifici c/ Riera, 17 - Vic                 | A. Sant Tomàs-PARMO             | 2017               | 449.292,00           | 44.929,20                   | 404.362,80          |
| Pisos Pl.Pla Àlbers, 1 - Manlleu           | A. Sant Tomàs-PARMO             | 2017               | 209.357,00           | 20.935,70                   | 188.421,30          |
| Terrony Sot Pradals 5                      | A. Sant Tomàs-PARMO             | 2018               | 742.175,00           | 0,00                        | 742.175,00          |
| Nau Sot Pradals 5 (Tris Tras)              | A. Sant Tomàs-PARMO             | 2018               | 695.640,10           | 55.841,79                   | 639.798,31          |
| Nau Sot Pradals 5 (CET)                    | A. Sant Tomàs-PARMO             | 2018               | 305.280,90           | 24.506,12                   | 280.774,78          |
| Utilitats i mobiliari                      | A. Sant Tomàs-PARMO             | 2018               | 4.720,85             | 4.276,56                    | 444,29              |
| Terrony Monestir Sant Tomàs                | A. Sant Tomàs-PARMO             | 2019               | 445.588,00           | 0,00                        | 445.588,00          |
| Terrony Centre ocupacional i Cuina         | A. Sant Tomàs-PARMO             | 2019               | 609.972,00           | 0,00                        | 609.972,00          |
| Terrony local Arq.Alemany                  | A. Sant Tomàs-PARMO             | 2019               | 18.030,36            | 0,00                        | 18.030,36           |
| Construcció Monestir de Sant Tomàs         | A. Sant Tomàs-PARMO             | 2019               | 933.669,00           | 57.601,77                   | 876.067,23          |
| Construcció Centre Ocupacional             | A. Sant Tomàs-PARMO             | 2019               | 1.900.976,00         | 117.278,79                  | 1.783.697,21        |
| Construcció Cuina Sant Tomàs               | A. Sant Tomàs-PARMO             | 2019               | 659.958,00           | 40.715,44                   | 619.242,56          |
| Local Arquebisbe Alemany                   | A. Sant Tomàs-PARMO             | 2019               | 9.199,40             | 567,55                      | 8.631,85            |
| Instal·lacions donatiu                     | A. Sant Tomàs-PARMO             | 2019               | 53.359,98            | 15.913,13                   | 37.446,85           |
| Maquinària                                 | A. Sant Tomàs-PARMO             | 2019               | 24.287,46            | 9.154,92                    | 15.132,54           |
| Utilitats                                  | A. Sant Tomàs-PARMO             | 2019               | 10.171,26            | 7.871,67                    | 2.299,59            |
| Mobiliari i altres                         | A. Sant Tomàs-PARMO             | 2019               | 41.073,72            | 14.624,62                   | 26.449,10           |
| Equip informàtic donatiu                   | A. Sant Tomàs-PARMO             | 2019               | 41.974,55            | 32.364,14                   | 9.610,41            |
| Elements de transport donatiu              | A. Sant Tomàs-PARMO             | 2019               | 23.147,99            | 6.930,05                    | 16.217,94           |
| Bus Unvi                                   | A. Sant Tomàs-PARMO             | 2019               | 23.438,12            | 11.647,34                   | 11.790,78           |
| Nova unitat residencial i CAE              | A. Sant Tomàs-PARMO             | 2020               | 213.979,11           | 8.922,63                    | 205.056,48          |
| Instal·lacions nova unitat residencial CAE | A. Sant Tomàs-PARMO             | 2020               | 126.499,18           | 26.374,22                   | 100.124,96          |
| Instal·lacions obrador de xocolata         | A. Sant Tomàs-PARMO             | 2020               | 16.011,76            | 3.338,35                    | 12.673,41           |
| Maquinària donatiu                         | A. Sant Tomàs-PARMO             | 2020               | 4.811,01             | 2.507,67                    | 2.303,34            |
| Mobiliari nova unitat residencial i CAE    | A. Sant Tomàs-PARMO             | 2020               | 72.171,43            | 15.047,24                   | 57.124,19           |
| Equip informàtic donatiu                   | A. Sant Tomàs-PARMO             | 2020               | 1.611,82             | 840,16                      | 771,66              |
| Inversions CET màquina xocolata            | Tercers                         | 2020               | 18.200,00            | 5.582,66                    | 12.617,34           |
| Camilla Andamèdit                          | Tercers                         | 2021               | 2.850,73             | 1.425,36                    | 1.425,37            |
| Ascensor Banasa                            | Tercers                         | 2021               | 42.570,76            | 4.257,07                    | 38.313,69           |
| Equip informàtic                           | Tercers                         | 2021               | 4.473,00             | 1.430,75                    | 3.042,25            |
| <b>Totals</b>                              |                                 |                    | <b>10.103.266,08</b> | <b>725.892,44</b>           | <b>9.377.373,64</b> |

No s'han incorporat aquells elements de l'immobilitzat subjectes a subvencions i/o donacions que estan en curs

## NOTA 7. ARRENDAMENTS I ALTRES OPERACIONS DE NATURALSA SIMILAR

### 7.1) Arrendaments operatius (la Fundació com arrendatari)

Pagament per arrendaments operatius reconeguts com a despesa de l'exercici:

| 2022       | 2021      |
|------------|-----------|
| 127.460,89 | 80.568,90 |

### 7.2) Arrendaments operatius (la Fundació com arrendadora)

L'import total dels cobraments per arrendaments operatius reconeguts com a ingrés de l'exercici ha estat de 6.011,20 euros. Exercici anterior 5.875 euros.

## NOTA 8. ACTIUS FINANCERS

8.1) Informació dels actius financers a **llarg termini**, excepte instruments de patrimoni amb empreses del grup i associades.

| Categories \ Classes | Instruments financers a llarg termini |                 |                   |                 | Total            |                 |
|----------------------|---------------------------------------|-----------------|-------------------|-----------------|------------------|-----------------|
|                      | Instruments de patrimoni              |                 | Crèdits<br>Altres |                 |                  |                 |
|                      | 2022                                  | 2021            | 2022              | 2021            | 2022             | 2021            |
| Cost amortitzat      |                                       |                 | 22.556,02         | 5.823,04        | 22.556,02        | 5.823,04        |
| Cost                 |                                       | 1.000,00        |                   |                 |                  | 1.000,00        |
| <b>Total</b>         |                                       | <b>1.000,00</b> | <b>22.556,02</b>  | <b>5.823,04</b> | <b>22.556,02</b> | <b>6.823,04</b> |

El moviment dels actius financers no corrents durant l'exercici 2022 i 2021 ha estat:

|   | Saldo inicial<br>01/01/2022 | Entrades         | Sortides        | Saldo final<br>31/12/2022 |
|---|-----------------------------|------------------|-----------------|---------------------------|
| <b>Inversions en empreses del grup i associades</b> |                             |                  |                 |                           |
| Participacions                                      | 1.000,00                    |                  | 1.000,00        |                           |
| <b>Inversions financeres</b>                        |                             |                  |                 |                           |
| Fiances i dipòsits                                  | 5.823,04                    | 18.436,98        | 1.704,00        | 22.556,02                 |
| <b>TOTAL</b>  | <b>6.823,04</b>             | <b>18.436,98</b> | <b>2.704,00</b> | <b>22.556,02</b>          |

|   | Saldo inicial<br>01/01/2021 | Entrades        | Sortides | Saldo final<br>31/12/2021 |
|---|-----------------------------|-----------------|----------|---------------------------|
| <b>Inversions en empreses del grup i associades</b> |                             |                 |          |                           |
| Participacions                                      | 1.000,00                    |                 |          | 1.000,00                  |
| <b>Inversions financeres</b>                        |                             |                 |          |                           |
| Fiances i dipòsits                                  | 1.590,40                    | 4.232,64        |          | 5.823,04                  |
| <b>TOTAL</b>  | <b>2.590,40</b>             | <b>4.232,64</b> |          | <b>6.823,04</b>           |

Informació dels actius financers a **curt termini**, sense considerar l'efectiu i altres actius equivalents.

| Categories      | Classes | Instruments financers a <b>curt termini</b> |                     |                     |                     | Total               |      |
|-----------------|---------|---|---------------------|---------------------|---------------------|---------------------|------|
|                 |         | Instruments de patrimoni                    |                     | Crèdits<br>Altres   |                     |                     |      |
|                 |         | 2022  | 2021                | 2022                | 2021                | 2022                | 2021 |
| Cost amortitzat |         |   | 1.793.999,63        | 1.137.004,78        | 1.793.999,63        | 1.137.004,78        |      |
| <b>Total</b>    |         |   | <b>1.793.999,63</b> | <b>1.137.004,78</b> | <b>1.793.999,63</b> | <b>1.137.004,78</b> |      |

## 8.2) Classificació dels actius financers per venciments:

| Exercici 2022: Actius financers                     | Venciment en anys   |      |      |      |                  | Total               |
|---|---------------------|------|------|------|------------------|---------------------|
|   | 2023                | 2024 | 2025 | 2026 | Resta            |                     |
| <b>Inversions en empreses del grup i associades</b> |                     |      |      |      |                  |                     |
| Altres actius financers                             |                     |      |      |      |                  |                     |
| <b>Inversions financeres</b>                        |                     |      |      |      |                  |                     |
| Altres actius: fiances (*)                          |                     |      |      |      | 22.556,02        | 22.556,02           |
| <b>Deutors comercial i altres comptes a cobrar</b>  |                     |      |      |      |                  |                     |
| Usuaris i deutors                                   | 1.567.476,52        |      |      |      |                  | 1.567.476,52        |
| Deutors, entitats del grup i associades             | 124.990,77          |      |      |      |                  | 124.990,77          |
| Patrocinadors                                       | 76.005,30           |      |      |      |                  | 76.005,30           |
| Altres deutors                                      | 25.003,04           |      |      |      |                  | 25.003,04           |
| Personal i altres                                   | 524,00              |      |      |      |                  | 524,00              |
| <b>TOTAL</b>  | <b>1.793.999,63</b> |      |      |      | <b>22.556,02</b> | <b>1.816.555,65</b> |

| Exercici 2021: Actius financers                     | Venciment en anys   |      |      |      |                 | Total               |
|---|---------------------|------|------|------|-----------------|---------------------|
|   | 2022                | 2023 | 2024 | 2025 | Resta           |                     |
| <b>Inversions en empreses del grup i associades</b> |                     |      |      |      |                 |                     |
| Altres actius financers                             | 897,50              |      |      |      |                 | 897,50              |
| <b>Inversions financeres</b>                        |                     |      |      |      |                 |                     |
| Altres actius: fiances (*)                          | 1.360,00            |      |      |      | 5.823,04        | 7.183,04            |
| <b>Deutors comercial i altres comptes a cobrar</b>  |                     |      |      |      |                 |                     |
| Usuaris i deutors                                   | 833.287,49          |      |      |      |                 | 833.287,49          |
| Deutors, entitats del grup i associades             | 238.328,10          |      |      |      |                 | 238.328,10          |
| Patrocinadors                                       | 33.000,00           |      |      |      |                 | 33.000,00           |
| Altres deutors                                      | 30.131,69           |      |      |      |                 | 30.131,69           |
| Personal i altres                                   |                     |      |      |      |                 |                     |
| <b>TOTAL</b>  | <b>1.137.004,78</b> |      |      |      | <b>5.823,04</b> | <b>1.142.827,82</b> |

8.3) Desglossament de la partida B.III de l'actiu del balanç "Usuaris, patrocinadors i deutors de les activitats i altres comptes a cobrar".

|   | 2022                | 2021                |
|---|---------------------|---------------------|
| Usuaris, prestació de serveis                       | 1.567.476,52        | 833.287,49          |
| Clients, entitats del grup i associades             | 124.990,77          | 238.328,10          |
| Departament d'Educació                              | 135.279,82          | 108.320,44          |
| Departament de Treball, Afers Socials i Famílies    | 1.112.945,35        | 963.286,58          |
| Agència de l'Habitatge de Catalunya                 | 9.900,00            | 9.900,00            |
| Diputació de Barcelona                              | 21.384,75           | 18.159,28           |
| Consell Comarcal d'Osona                            | 12.265,36           | 13.131,24           |
| Organismes públics, Ajuntaments                     | 64.410,30           | 19.652,00           |
| Ministerio de Derechos Sociales (Ins. Juventud)     | 24.390,80           | 12.436,80           |
| Ministerio de Transportes Movilidad y Agenda Urbana |                     | 413.780,00          |
| Altres deutors usuaris                              | 25.003,04           | 30.131,69           |
| Once  | 58.500,00           | 32.000,00           |
| La Caixa  | 3.340,00            |                     |
| Fundació Sert                                       | 14.165,30           |                     |
| Altres organismes públic                            | 200.489,46          | 1.000,00            |
| <b>TOTAL</b>  | <b>3.374.541,47</b> | <b>2.693.413,62</b> |

8.4) Correcció per deteriorament dels saldos de deutors comercials i altres comptes a cobrar:

En l'exercici actual i l'anterior no hi ha saldos deutors comercials i altres comptes a cobrar que incloguin deterioraments causats per riscos d'insolvència

8.5) Detall participacions mantingudes en empreses del grup, multigrup i associades:

| Societat   | Domicili                      | Activitat  | Percentatge posseït |
|--|-------------------------------|--|---------------------|
| <b>COMPANYIA ENERGIA RENOVABLE VITAMINA D SCCL (1)</b> | Carrer Sot dels Pradals 7 Vic | Prestació de subministraments, serveis i l'execució de projectes d'instal·lacions adreçades a la generació d'energia | <b>28,00</b>        |

En data 3 de febrer de 2023 s'ha formalitzat l'escriptura de constitució de la cooperativa **COMPANYIA D'ENERGIA RENOVABLE VITAMINA D . SCCL**, amb un capital inicial de 101.711,66 euros, superior al mínim estatutari fixat en 100.000 euros, essent **FUNDACIO SANT TOMAS** entitat sòcia fundadora, entre altres, amb una aportació de 28.855,83 euros.

**NOTA 9. EFECTIU I ALTRES ACTIUS LÍQUIDS EQUIVALENTS**

El detall d'aquests actius a 31 de desembre de 2022 i 2021, és el següent:

|                  | 2022                | 2021              |
|------------------|---------------------|-------------------|
| Comptes corrents | 1.004.677,04        | 833.083,25        |
| Caixa            | 7.200,40            | 5.674,64          |
| <b>Total</b>     | <b>1.011.877,44</b> | <b>838.757,89</b> |

**NOTA 10. PASSIUS FINANCERS**

10.1) El detall de passius financers a llarg termini:

| Categories \ Classes | Instrumentos financers a llarg termini |                   |               |               | Total             |                   |
|----------------------|--|-------------------|---------------|---------------|-------------------|-------------------|
|                      | Deutes amb enfitats de crèdit          |                   | Altres Deutes |               |                   |                   |
|                      | 2022                                   | 2021              | 2022          | 2020          | 2022              | 2021              |
| Cost amortitzat      | 819.663,17                             | 304.753,53        | 742,70        | 700,00        | 820.405,87        | 305.453,53        |
| <b>Total</b>         | <b>819.663,17</b>                      | <b>304.753,53</b> | <b>742,70</b> | <b>700,00</b> | <b>820.405,87</b> | <b>305.453,53</b> |

El detall de passius financers a curt termini:

| Categories      | Classes | Instruments financers a <b>curt termini</b> |                   |                     |                   | Total               |                   |
|-----------------|---------|---|-------------------|---------------------|-------------------|---------------------|-------------------|
|                 |         | Deutes amb entitats de crèdit               |                   | Altres Deutes       |                   | 2022                | 2021              |
|                 |         | 2022  | 2021              | 2022                | 2021              |                     |                   |
| Cost amortitzat |         | 227.174,73                                  | 142.313,85        | 1.670.736,82        | 819.231,46        | 1.897.911,55        | 961.545,31        |
| <b>Total</b>    |         | <b>227.174,73</b>                           | <b>142.313,85</b> | <b>1.670.736,82</b> | <b>819.231,46</b> | <b>1.897.911,55</b> | <b>961.545,31</b> |

## 10.2) Classificació dels passius financers

Detall dels venciments dels passius financers al tancament de l'exercici 2022 i 2021 es el següent:

| Passius financers                                | Venciment en anys   |                   |                   |                  |                  |                   | Resta               | Total |
|--|---------------------|-------------------|-------------------|------------------|------------------|-------------------|---------------------|-------|
|  | 2023                | 2024              | 2025              | 2026             | 2027             |                   |                     |       |
| <b>Deutes</b>                                    |                     |                   |                   |                  |                  |                   |                     |       |
| Deutes amb entitats de crèdit                    | 227.174,73          | 212.510,87        | 121.944,95        | 90.748,53        | 93.493,09        | 300.965,73        | 1.046.837,90        |       |
| Creditors per arrendament financer               |                     |                   |                   |                  |                  |                   |                     |       |
| Altres passius financers                         | 300.516,80          |                   |                   |                  |                  | 742,70            | 301.259,50          |       |
| <b>Deutes amb entitats grup i associades a</b>   |                     |                   |                   |                  |                  |                   |                     |       |
| <b>Creditors per activitats i altres comptes</b> |                     |                   |                   |                  |                  |                   |                     |       |
| Proveïdors                                       | 445.692,64          |                   |                   |                  |                  |                   | 445.692,64          |       |
| Proveïdors empreses grup i associades            | 583.179,18          |                   |                   |                  |                  |                   | 583.179,18          |       |
| Creditors varis                                  | 77.241,12           |                   |                   |                  |                  |                   | 77.241,12           |       |
| Personal   | 264.107,08          |                   |                   |                  |                  |                   | 264.107,08          |       |
| Anticipis de clients                             |                     |                   |                   |                  |                  |                   |                     |       |
|  | <b>1.897.911,55</b> | <b>212.510,87</b> | <b>121.944,95</b> | <b>90.748,53</b> | <b>93.493,09</b> | <b>301.708,43</b> | <b>2.718.317,42</b> |       |

| Passius financers                                    | Venciment en anys |                   |                   |                  |      |               | Resta               | Total |
|--|-------------------|-------------------|-------------------|------------------|------|---------------|---------------------|-------|
|  | 2022              | 2023              | 2024              | 2025             | 2026 |               |                     |       |
| <b>Deutes</b>  |                   |                   |                   |                  |      |               |                     |       |
| Deutes amb entitats de crèdit                        | 142.313,85        | 144.469,67        | 126.721,78        | 33.562,08        |      |               | 447.067,38          |       |
| Creditors per arrendament financer                   |                   |                   |                   |                  |      |               |                     |       |
| Altres passius financers                             | 68.166,87         |                   |                   |                  |      | 700,00        | 68.866,87           |       |
| <b>Deutes amb entitats grup i associades a c/t</b>   |                   |                   |                   |                  |      |               |                     |       |
| <b>Creditors per activitats i altres comptes a p</b> |                   |                   |                   |                  |      |               |                     |       |
| Proveïdors   | 360.902,57        |                   |                   |                  |      |               | 360.902,57          |       |
| Proveïdors empreses grup i associades                | 153.298,51        |                   |                   |                  |      |               | 153.298,51          |       |
| Creditors varis                                      | -128,00           |                   |                   |                  |      |               | -128,00             |       |
| Personal   | 236.991,51        |                   |                   |                  |      |               | 236.991,51          |       |
| Anticipis de clients                                 |                   |                   |                   |                  |      |               |                     |       |
|  | <b>961.545,31</b> | <b>144.469,67</b> | <b>126.721,78</b> | <b>33.562,08</b> |      | <b>700,00</b> | <b>1.266.998,84</b> |       |



### 10.3) Altra informació relativa a passius financers

- Detall de les pòlisses de crèdit concedides amb el seu límit:

|                    | Límit      | 2022      |
|--------------------|------------|-----------|
| Pòlisses de crèdit | 500.000,00 |           |
| Confirming         | 550.000,00 | 76.959,26 |

Línia de confirming de 450.000 euros compartida amb entitats vinculades.

- Detall dels préstecs amb garantia hipotecària i altres restriccions:

|                    | Import pendent a<br>31/12/2022 | Import pendent a<br>31/12/2021 | Venciment  |
|--------------------|--------------------------------|--------------------------------|------------|
| Préstec hipotecari | 139.053,39                     | 217.051,39                     | 29/09/2024 |

Altres préstecs:

Préstecs ICO formalitzat el 2020 amb CaixaBank i BBVA d'import nominal 200.000 i 100.000 euros respectivament, amb venciment 31 de maig de 2025 i 30 de juny de 2025. Els saldos a 31 de desembre de 2022 són de 102.497,49 euros i 63.431,92 euros respectivament.

Préstecs formalitzats el 2022 amb les entitats Bankinter, BBVA i CaixaBank d'import nominal 100.000, 250.000 i 425.000 euros respectivament amb venciments a 01 de juny del 2029, 01 de juliol del 2029 i 01 d'agost del 2032. Els saldos a 31 de desembre de 2022 són de 92.450,70 euros, 236.007,26 euros i 413.397,14 euros respectivament.

En l'exercici 2022 i 2021 no hi ha garanties compromeses amb tercers.

**NOTA 11. INFORMACIÓ SOBRE EL PERÍODE MIG DE PAGAMENT A PROVEÏDORS. DISPOSICIÓ ADDICIONAL TERCERA “DEURE D’INFORMACIÓ” DE LA LLEI 15/2010, DE 5 DE JULIOL**

D’acord amb el que s’indica en la disposició addicional tercera “Deure d’informació” de la Llei 15/2010, de 5 de juliol, de modificació de la Llei 3/2004, de 29 de desembre, per la que s’estableixen mesures de lluita contra la morositat en les operacions comercials, s’informa del següent:

|  | Exercici 2022 | Exercici 2021 |
|--|---------------|---------------|
|  | Dies          | Dies          |
| Període mig de pagament a proveïdors   | 53,16         | 84,74         |
| Rati d’operacions pagades              | 53,22         | 87,43         |
| Rati d’operacions pendents de pagament | 52,86         | 69,89         |
|  | Euros         | Euros         |
| Total pagaments realitzats             | 2.173.394,30  | 1.809.047,82  |
| Total pagaments pendents               | 445.692,64    | 327.817,81    |

S’han realitzat pagaments dins el termini legal (menys de 60 dies) per import de 1.338.941,12 euros equivalent a 61,61%. S’han pagat 3.725 factures dins el termini mig legal, equivalent al 69,71% del número total de factures pagades que ha estat de 5.344 factures.

No s’inclouen les operacions amb empreses del grup i associades, donat que hi ha un tracte especial en les condicions de pagament. L’Entitat està efectuant les actuacions necessàries per adaptar la forma de pagament a la normativa.

**NOTA 12. FONS PROPIS**

**12.1) Fons dotacional o fons social**

| Partides del Fons propi                  | Saldo inicial<br>01/01/2022 | Entrades o<br>dotacions | Sortides, baixes<br>o reduccions | Saldo final<br>31/12/2022 |
|--|-----------------------------|-------------------------|----------------------------------|---------------------------|
| Fons dotacionals                         | 2.159.642,52                |                         |                                  | 2.159.642,52              |
| Fons especials                           |                             |                         |                                  |                           |
| Romanents positius exercicis anteriors   | 283.281,39                  | 221.835,30              |                                  | 505.116,69                |
| Excedents negatius d’exercicis anteriors |                             |                         |                                  |                           |
| Excedent de l’exercici                   | 221.835,30                  | 125.057,05              | 221.835,30                       | 125.057,05                |
| <b>TOTAL</b>                             | <b>2.664.759,21</b>         | <b>346.892,35</b>       | <b>221.835,30</b>                | <b>2.789.816,26</b>       |

El Fons Dotacional de la Fundació a 31 de desembre de 2022 es de 2.159.642,52 euros.

Aquest fons procedeix de la dotació fundacional efectuada el 27 de desembre de 2016 en base a l'acord de 21 de novembre de 2016 on l'Associació Sant Tomàs-PARMO va realitzar l'aportació de 30.000 euros en efectiu més l'aportació de la nau del c/ Sot dels Pradals nº7 per un valor de taxació de 2.171.647,59 euros i la subrogació del préstec hipotecari d'import 603.814,50 euros.

Posteriorment en data 27 i 28 de gener de 2020 es l'Associació Sant Tomàs-PARMO va efectuar la donació de 120.000 euros i 441.809,43 euros com a més fons dotacional, donació que es va formalitzar en escriptura pública el 21 d'abril de 2021.

### NOTA 13. SITUACIÓ FISCAL

El detall dels saldos mantinguts amb les Administracions Públiques al 31 de desembre de 2022 i 2021 és el següent, en euros:

|                                   | 31/12/2022          |                   | 31/12/2021          |                   |
|-----------------------------------|---------------------|-------------------|---------------------|-------------------|
|                                   | A cobrar            | A pagar           | A cobrar            | A pagar           |
| <b>Corrent:</b>                   |                     |                   |                     |                   |
| Impost sobre el valor afegit      | 39.264,73           |                   |                     |                   |
| Subvencions a cobrar              | 1.541.277,11        |                   | 1.558.666,34        |                   |
| Hisenda Pública Sub. a reintegrar |                     | 9.895,26          |                     |                   |
| Retencions per IRPF               |                     | 205.538,65        |                     | 145.103,56        |
| Seguretat Social                  |                     | 188.201,70        |                     | 115.243,82        |
|                                   | <b>1.580.541,84</b> | <b>403.635,61</b> | <b>1.558.666,34</b> | <b>260.347,38</b> |

### Situació fiscal

Segons les disposicions legals vigents, les liquidacions d'impostos no poden considerar-se definitives fins que no hagin estat inspeccionades per les autoritats fiscals o hagi transcorregut el període de prescripció de quatre anys. En conseqüència, amb motiu d'eventuals inspeccions, podrien sorgir passius addicionals als registrats per la Fundació. No obstant, els assessors i la direcció de la Fundació consideren que aquests passius, en cas de produir-se no serien significatius sobre els comptes anuals presos en el seu conjunt.

### Impost sobre beneficis

La Fundació està exempta de tributació en concepte d'Impost sobre Societats, per estar acollida al règim fiscal especial regulat en el títol II de la Llei 49/2002 de 23 de desembre de règim fiscal de les entitats sense fins lucratiu i dels incentius fiscals al mecenatge.

### Impost sobre el valor afegit (IVA)

Legalment, la Fundació titular, com a prestadora de serveis socials, educació, etc. Està considerada com a "Consumidora última" i no pot deduir-se l'IVA a excepció de l'exercici 2020 a partir del qual s'ha incorporat l'activitat del Centre Especial de Treball que està subjecte a IVA.

### NOTA 14. INGRESSOS I DESPESES

#### a) Aprovisionaments

La composició d'aquest epígraf del compte de pèrdues i guanys adjunt és la següent, en euros:

| Consum de bens destinats a les activitats | 2022             | 2021             |
|---|------------------|------------------|
| Compres netes de ràpels i descomptes      | 83.923,18        | 55.917,66        |
| Variació d'existències                    | 0,00             | 0,00             |
| <b>Total</b>                              | <b>83.923,18</b> | <b>55.917,66</b> |

| Consum de matèria prima i altres materies consumibles | 2022              | 2021              |
|---|-------------------|-------------------|
| Compres netes de ràpels i descomptes                  | 832.874,72        | 736.176,62        |
| Variació d'existències                                | 24.944,09         | -40.911,90        |
| <b>Total</b>  | <b>857.818,81</b> | <b>695.264,72</b> |

Durant l'exercici s'ha realitzat adquisicions a la CEE per import 15.097,80 euros.

#### b) Càrregues socials

La composició d'aquest epígraf del compte de pèrdues i guanys adjunt és la següent:

|  | 2022                | 2021                |
|--|---------------------|---------------------|
| Seguretat Social a càrrec de l'empresa | 2.032.081,49        | 1.563.122,81        |
| Altres despeses socials                | 52.995,72           | 26.649,61           |
| <b>Càrregues socials</b>               | <b>2.085.077,21</b> | <b>1.589.772,42</b> |

### c) Altres despeses d'exploració

La composició d'aquest epígraf del compte de pèrdues i guanys adjunt és la següent:

|   | 2022                | 2021              |
|---|---------------------|-------------------|
| Servicis exteriors                              | 1.330.068,73        | 893.993,96        |
| Tributs   | 14.500,99           | 11.798,26         |
| Pèrdues, deteriorament i variació de provisions | 0,00                | 362,39            |
| <b>Total Altres despeses d'exploració</b>       | <b>1.344.569,72</b> | <b>906.154,61</b> |

### d) Altres resultats

El desglossament dels resultats originats fora de l'activitat normal de la Fundació inclosos en la partida "altres resultats", és el següent:

|                                   | 2022             | 2021              |
|-----------------------------------|------------------|-------------------|
| Indemnitzacions sinistres         | 3.922,87         | 1.104,20          |
| Donació Associació Sant Tomàs (1) | 28.855,83        | 395.438,79        |
| Sinistres pagats                  | -2.774,63        | -1.404,40         |
| <b>Total altres resultats</b>     | <b>30.004,07</b> | <b>395.138,59</b> |

- (1) Es va rebre en l'exercici 2021 de l'Associació Sant Tomàs 423.000 euros, dels quals 27.561,21 euros van tenir com a destí la compra de material per la nova unitat de residència.

## NOTA 15. INFORMACIÓ SOBRE MEDI AMBIENT

La Fundació no té actius d'importància ni ha incorregut en despeses rellevants destinades a la minimització de l'impacte mediambiental i a la protecció i millora del medi ambient. Així mateix, no existeixen provisions per a riscos i despeses ni contingències relacionades amb la protecció i millora del medi ambient.

**NOTA 16. SUBVENCIONS, DONACIONS I LLEGATS**
**16.1) Subvencions, donacions de capital**

Moviment de les subvencions, donacions i llegats rebuts durant l'exercici 2022 i 2021:

|  | Import a<br>31/12/2022 | Import a<br>31/12/2021 |
|--|------------------------|------------------------|
| Saldo a l'inici de l'exercici                          | 8.383.273,14           | 8.135.626,79           |
| (+) Rebudes en l'exercici                              | 595.226,91             | 422.194,18             |
| (-) Subvencions traspassades a resultats de l'exercici | -184.934,22            | -174.547,83            |
|  | <b>8.793.565,83</b>    | <b>8.383.273,14</b>    |

Detall moviment subvencions durant l'exercici 2022

| Donació                     | Entitat Atorgant           | Any  | Import inicial      | Saldo 2021          | Altes 2022        | Traspàs 2022      | Saldo a<br>31/12/2022 |
|-----------------------------|----------------------------|------|---------------------|---------------------|-------------------|-------------------|-----------------------|
| Edifici c/ Riera 17 vic     | A.S Tomàs-Parmo            | 2017 | 625.271,00          | 589.327,60          |                   | 8.985,85          | 580.341,75            |
| Pisos P.Pla Albers 1 Manll  | A.S Tomàs-Parmo            | 2017 | 260.506,00          | 243.757,40          |                   | 4.187,15          | 239.570,25            |
| Nau Sot Pradals 5 Vic       | A.S Tomàs-Parmo            | 2018 | 1.743.096,00        | 1.683.040,74        |                   | 20.018,42         | 1.663.022,32          |
| Unitat residencial CAE      | Tercers                    | 2019 | 24.300,00           | 23.773,50           |                   | 486,00            | 23.287,50             |
| Monestí S.Tomàs             | A.S Tomàs-Parmo            | 2019 | 4.550.163,00        | 4.404.554,54        |                   | 69.892,06         | 4.334.662,48          |
| Local Arquebisbe Alemany    | A.S Tomàs-Parmo            | 2019 | 27.229,76           | 26.846,45           |                   | 183,99            | 26.662,46             |
| Centre Estel immobilitzat   | A.S Tomàs-Parmo            | 2019 | 232.854,11          | 154.131,42          |                   | 37.646,75         | 116.484,67            |
| Inversions CET xocolata     | A.S Tomàs-Parmo            | 2020 | 29.000,00           | 25.241,00           |                   | 4.884,00          | 20.357,00             |
| Unitat residencial CAE      | A.S Tomàs-Parmo            | 2020 | 428.346,56          | 398.035,22          |                   | 27.979,70         | 370.055,52            |
| Actuacions conservació      | Ministerio Transportes, Mc | 2020 | 704.589,24          | 704.589,24          | 176.231,31        |                   | 880.820,55            |
| Camilla Andumedic           | Tercers                    | 2021 | 2.850,73            | 2.138,05            |                   | 712,68            | 1.425,37              |
| Toyota Proace Verso         | Fundació Caixabank         | 2021 | 10.000,00           | 9.583,33            |                   | 625,00            | 8.958,33              |
| Ascensor Bamasa             | Tercers                    | 2021 | 10.000,00           | 10.000,00           |                   | 1.000,00          | 9.000,00              |
| Equips informàtics          | Fundació Caixabank         | 2021 | 4.473,00            | 4.193,44            |                   | 1.118,25          | 3.075,19              |
| Ascensor Bamasa             | Ajuntament de Vic          | 2021 | 26.000,00           | 26.000,00           |                   | 2.600,00          | 23.400,00             |
| Unitat residencial CAE      | Fundació Puig Porret       | 2021 | 7.000,00            | 7.000,00            |                   | 700,00            | 6.300,00              |
| Unitat residencial CAE      | Tercers                    | 2021 | 1.500,00            | 1.500,00            |                   | 400,00            | 1.100,00              |
| Unitat residencial CAE      | A.S Tomàs-Parmo            | 2021 | 27.561,21           | 27.561,21           |                   | 2.756,12          | 24.805,09             |
| Unitat residencial CAE      | Tercers                    | 2021 | 5.000,00            | 5.000,00            |                   | 500,00            | 4.500,00              |
| Cafeteria                   | Tercers                    | 2021 | 37.000,00           | 37.000,00           | 76.700,00         |                   | 113.700,00            |
| Cafeteria                   | Tercer                     | 2022 | 38.500,00           |                     | 38.500,00         |                   | 38.500,00             |
| Botiga c/riera 19 Baixos    | La Caixa                   | 2022 | 23.400,00           |                     | 23.400,00         |                   | 23.400,00             |
| Botiga c/riera 19 Baixos    | Tercers                    | 2022 | 5.500,00            |                     | 5.500,00          |                   | 5.500,00              |
| Acondicionament habitatge   | Tercers                    | 2022 | 25.000,00           |                     | 25.000,00         |                   | 25.000,00             |
| Obres Monestir              | Associació St Tomas        | 2022 | 150.000,00          |                     | 150.000,00        |                   | 150.000,00            |
| Instal·lació climatització  | Tercer                     | 2022 | 4.000,00            |                     | 4.000,00          |                   | 4.000,00              |
| Nau c/Vendrell 11 Manlleu   | Tercer                     | 2022 | 30.989,00           |                     | 30.989,00         | 258,25            | 30.730,75             |
| Instal·lació plaques solars | Tercer                     | 2022 | 64.906,60           |                     | 64.906,60         |                   | 64.906,60             |
| <b>TOTAL</b>                |                            |      | <b>9.099.036,21</b> | <b>8.383.273,14</b> | <b>595.226,91</b> | <b>184.934,22</b> | <b>8.793.565,83</b>   |

Detall moviment subvencions durant l'exercici 2021

| Donació                      | Entitat Atorgant      | Any  | Import inicial      | Saldo 2020          | Altes 2021        | Traspàs 2021      | Saldo a 31/12/2021  |
|------------------------------|-----------------------|------|---------------------|---------------------|-------------------|-------------------|---------------------|
| Edifici c/ Riera 17 vic      | A.S Tomàs-Parmo       | 2017 | 625.271,00          | 598.313,44          |                   | 8.985,84          | 589.327,60          |
| Pisos P.Pla Albers 1 Manlleu | A.S Tomàs-Parmo       | 2017 | 260.506,00          | 247.944,56          |                   | 4.187,16          | 243.757,40          |
| Nau Sot Pradals 5 Vic        | A.S Tomàs-Parmo       | 2018 | 1.743.096,00        | 1.703.059,16        |                   | 20.018,42         | 1.683.040,74        |
| Unitat residencial CAE       | Tercers               | 2019 | 24.300,00           | 24.259,50           |                   | 486,00            | 23.773,50           |
| Monestí S.Tomàs              | A.S Tomàs-Parmo       | 2019 | 4.550.163,00        | 4.474.446,60        |                   | 69.892,06         | 4.404.554,54        |
| Local Arquebisbe Almany      | A.S Tomàs-Parmo       | 2019 | 27.229,76           | 27.030,44           |                   | 183,99            | 26.846,45           |
| Centre Estel immobilitzat    | A.S Tomàs-Parmo       | 2019 | 232.854,11          | 191.778,17          |                   | 37.646,75         | 154.131,42          |
| Inversions CET xocolata      | A.S Tomàs-Parmo       | 2020 | 29.000,00           | 29.000,00           |                   | 3.759,00          | 25.241,00           |
| Unitat residencial CAE       | A.S Tomàs-Parmo       | 2020 | 428.346,56          | 426.014,92          |                   | 27.979,70         | 398.035,22          |
| Actuacions conservació       | Ministerio Transporte | 2020 | 704.589,24          | 413.780,00          | 290.809,24        |                   | 704.589,24          |
| Camilla Andumedic            | Tercers               | 2021 | 2.850,73            |                     | 2.850,73          | 712,68            | 2.138,05            |
| Toyota Proacc Verso          | Fundació CaixaBank    | 2021 | 10.000,00           |                     | 10.000,00         | 416,67            | 9.583,33            |
| Ascensor Bamasa              | Tercers               | 2021 | 10.000,00           |                     | 10.000,00         |                   | 10.000,00           |
| Equips informàtics           | Fundació CaixaBank    | 2021 | 4.473,00            |                     | 4.473,00          | 279,56            | 4.193,44            |
| Ascensor Bamasa              | Ajuntament de Vic     | 2021 | 26.000,00           |                     | 26.000,00         |                   | 26.000,00           |
| Unitat residencial CAE       | Tercers               | 2021 | 7.000,00            |                     | 7.000,00          |                   | 7.000,00            |
| Unitat residencial CAE       | Tercers               | 2021 | 1.500,00            |                     | 1.500,00          |                   | 1.500,00            |
| Unitat residencial CAE       | A.S Tomàs-Parmo       | 2021 | 27.561,21           |                     | 27.561,21         |                   | 27.561,21           |
| Unitat residencial CAE       | Tercers               | 2021 | 5.000,00            |                     | 5.000,00          |                   | 5.000,00            |
| Unitat residencial CAE       | Tercers               | 2021 | 9.000,00            |                     | 9.000,00          |                   | 9.000,00            |
| Cafeteria                    | Tercers               | 2021 | 25.000,00           |                     | 25.000,00         |                   | 25.000,00           |
| Cafeteria                    | Tercers               | 2021 | 3.000,00            |                     | 3.000,00          |                   | 3.000,00            |
| <b>TOTAL</b>                 |                       |      | <b>8.756.740,61</b> | <b>8.135.626,79</b> | <b>422.194,18</b> | <b>174.547,83</b> | <b>8.383.273,14</b> |

**16.2) Donacions i altres ingressos per a activitats**

En l'exercici 2022 i 2021 la Fundació ha rebut donatius de les següents entitats o persones físiques:

| Entitats                                | 2022              | 2021             |
|---|-------------------|------------------|
| Donatius d'empreses                     | 77.774,55         | 63.463,06        |
| Donatius de Caixes i Bancs i Fundacions | 76.842,66         | 25.042,74        |
| Donatius d'entitats privades            | 3.980,29          | 695,00           |
| Donatius de particulars                 | 7.540,66          | 3.737,46         |
| Ingressos per loteries                  | 10.025,00         | 1.120,00         |
|   | <b>176.163,16</b> | <b>94.058,26</b> |



### 16.3) Subvencions a l'exploració

El detall de les subvencions oficials a l'activitat és el següent:

| Subvencions Concedides                                     | 2022                | 2021                |
|--|---------------------|---------------------|
| Departament d'Educació (Generalitat de Catalunya)          | 2.348.491,11        | 2.309.231,01        |
| Departament de Drets Socials (Generalitat de Catalunya)    | 91.524,91           | 93.154,35           |
| Departament d'Empresa i treball (Generalitat de Catalunya) | 959.597,72          | 628.755,25          |
| Departament de Cultura (Generalitat de Catalunya)          | 2.400,00            |                     |
| Agència de l'Habitatge de Catalunya                        | 19.800,00           | 19.800,00           |
| Ministerio - Programa Erasmus i cultura                    | 59.708,86           | 29.914,75           |
| Ministerio - IMSERSO                                       | 19.527,79           |                     |
| Ministerio - Carburant                                     | 4.161,21            |                     |
| Diputació de Barcelona                                     | 21.384,75           | 18.159,28           |
| Consell Comarcal d'Osona                                   | 147.409,61          | 145.338,30          |
| Ajuntaments de la comarca d'Osona                          | 122.190,00          | 145.597,00          |
| <b>TOTAL</b>   | <b>3.796.195,96</b> | <b>3.389.949,94</b> |

### NOTA 17. FETS POSTERIORS AL TANCAMENT

**Informació complementària sobre fets ocorreguts amb posterioritat al tancament que no afecten els comptes anuals d'aquesta data, però que el seu coneixement pot ser útil per a l'usuari dels estats financers.**

No s'han produït esdeveniments d'aquesta mena.

**Informació complementària sobre fets ocorreguts amb posterioritat al tancament dels comptes anuals que afecta a l'aplicació del principi d'empresa en funcionament.**

No s'han produït esdeveniments d'aquesta mena.

## **NOTA 18. OPERACIONS AMB PARTS VINCULADES**

### **18.1) Saldos entre parts vinculades**

Detall de les transaccions efectuades amb empreses del grup i associades i altres parts vinculades:

|                              | Empreses grup i associades |            |
|------------------------------|----------------------------|------------|
|                              | 2022                       | 2021       |
| Compres d'actius no corrents |                            | 9.484,54   |
| Compres i prestacio serveis  | 930.850,54                 | 355.644,31 |
| Vendes i prestacio servicis  | 320.813,82                 | 362.369,61 |
| Donacions rebudes            | 178.855,83                 | 423.000,00 |

Exercici 2022

Donació rebuda d' Associació Sant Tomàs de 150.000 euros té com destí la reforma del Monestir de Sant Tomàs i donació rebuda de Fundació Tac Osona de 28.855,83 euros.

Exercici 2021

Donació rebuda d' Associació Sant Tomàs per 423.000, dels quals 27.561,21 euros tenen com destí la compra de material per la nova unitat de residència.

Detall dels saldos a la finalització de l'exercici amb empreses del grup i associades i altres parts vinculades:

|  | 2.022      | 2.021      |
|--|------------|------------|
| <b>ACTIU CORRENT</b>                   |            |            |
| Clients per vendes i prestacio serveis | 124.990,77 | 238.328,10 |
| Deutors varis                          |            |            |
| Altres actius financers                | 0,00       | 897,50     |
| <b>PASSIU CORRENT</b>                  |            |            |
| Proveïdors a curt termini              | 583.179,18 | 153.298,51 |
| Creditors varis                        | 72.970,12  |            |

### **18.2) Saldos i Transaccions amb el Patronat i la Direcció**

Durant els exercicis 2022 i 2021 no s'han meritat cap retribució als membres del Patronat de la Fundació, per considerar-se càrrecs honorífics i gratuïts, ni existeixen crèdits ni bestretes amb els mateixos, ni tampoc existeixen altres compromisos, avals i altres. Els imports rebuts pels membres del Comitè de Direcció, que depèn del patronat, en concepte de sous, dietes i altres remuneracions, durant els exercicis 2022 i 2021, han estat de 265.914,03 i 233.645,66 euros respectivament.

A 31 de desembre de 2022 no existeixen compromisos per complements de pensions, avals o garanties concedides a favor del Patronat.

## NOTA 19. ALTRA INFORMACIÓ

El nombre mig de treballadors durant els exercicis 2022 i 2021, distribuït per categories, és el següent:

|                      | 2022          | 2021          |
|----------------------|---------------|---------------|
| Direcció             | 1,00          | 5,00          |
| Directors de Centres | 11,50         | 5,25          |
| Administració        | 10,50         | 10,50         |
| Tècnics              | 89,00         | 75,00         |
| Oficials             | 170,00        | 182,00        |
| Operaris             | 28,00         | 26,80         |
| <b>Total</b>         | <b>310,00</b> | <b>304,55</b> |

Al tancament dels exercicis 2022 i 2021 el numero de persones contractades per categories i sexes, és la següent:

|                      | 2022      |            |            | 2021      |            |            |
|----------------------|-----------|------------|------------|-----------|------------|------------|
|                      | Homes     | Dones      | Total      | Homes     | Dones      | Total      |
| Direcció             | 1         | -          | 1          | 5         | 1          | 6          |
| Directors de Centres | 3         | 7          | 10         | 1         | 5          | 6          |
| Administració        | -         | 5          | 5          | -         | 9          | 9          |
| Tècnics              | 3         | 95         | 98         | 3         | 74         | 77         |
| Oficials             | 27        | 194        | 221        | 26        | 146        | 172        |
| Operaris             | 12        | 17         | 29         | 11        | 13         | 24         |
| <b>Total</b>         | <b>46</b> | <b>318</b> | <b>364</b> | <b>46</b> | <b>248</b> | <b>294</b> |

Durant l'exercici 2022 la Fundació tenia 44 treballadors amb discapacitat superior o igual al 33%. En l'exercici anterior la Fundació va tenir 48 treballadors amb discapacitat superior o igual al 33%.

L'import dels honoraris meritats pels serveis d'auditoria dels comptes anuals corresponents a l'exercici acabat el 31 de desembre de 2022 ha estat de 6.300,00 euros (4.300,00 euros l'exercici anterior).

## NOTA 20. APLICACIÓ D'ELEMENTS PATRIMONIALS A FINALITATS PRÒPIES

En l'exercici 2022, no s'ha produït cap increment ni disminució de la dotació fundacional de la Fundació.

D'acord amb l'article 333-2 de la Llei 4/2008, de 24 d'abril, estableix que les fundacions han de destinar almenys el 70% de les rendes i els altres ingressos nets anuals que obtenen al compliment de les finalitats fundacionals, i la resta s'ha de destinar o bé al compliment diferit d'aquestes finalitats o a l'increment dels fons propis de la fundació. L'aplicació d'almenys el 70% dels ingressos s'ha de fer efectiva en el termini de quatre exercicis.

| CÀLCUL APLICACIÓ RENDES I INGRESSOS A FINALITATS FUNDACIONALS |                       |                         |               |                    |                  |                  |                     |
|---|-----------------------|-------------------------|---------------|--------------------|------------------|------------------|---------------------|
| EXERCICI  | INGRESSOS COMPUTABLES | DESPESES NO COMPUTABLES | RENDES NETES  | % APLICACIÓ RENDES | RENDES A APLICAR | RENDES APLICADES | PERCENTATGE APLICAT |
| 2022  | 13.158.286,37         | 2.404.634,42            | 10.753.651,95 | 70%                | 7.527.556,37     | 10.628.594,90    | 98,84%              |
| 2021  | 10.101.036,04         | 1.779.107,12            | 8.321.928,92  | 70%                | 5.825.350,24     | 8.100.093,62     | 97,33%              |
| 2020  | 8.957.202,91          | 1.499.258,50            | 7.457.944,41  | 70%                | 5.220.561,09     | 7.242.753,89     | 97,11%              |
| 2019  | 5.693.309,09          | 1.005.962,34            | 4.687.346,75  | 70%                | 3.281.142,73     | 4.622.115,15     | 98,61%              |

| QUADRE RENDES I INGRESSOS APLICATS A FINALITATS FUNDACIONALS |              |              |              |               |                              |                     |
|--|--------------|--------------|--------------|---------------|------------------------------|---------------------|
| 2018   | 2019         | 2020         | 2021         | 2022          | TOTAL RECURSOS FETS EFECTIUS | PENDENT D'APLICACIÓ |
|  | 4.622.115,15 |              |              |               | 4.622.115,15                 | 0,00                |
|  |              | 7.242.753,89 |              |               | 7.242.753,89                 | 0,00                |
|  |              |              | 8.100.093,62 |               | 8.100.093,62                 | 0,00                |
|  |              |              |              | 10.628.594,90 | 10.628.594,90                | 0,00                |
| 0,00   | 4.622.115,15 | 7.242.753,89 | 8.100.093,62 | 10.628.594,90 | 30.593.557,56                | 0,00                |

## **NOTA 21. INFORMACIÓ SEGMENTADA**

La distribució de l'import net dels ingressos i despeses corresponents a les activitats ordinàries de la Fundació, per segments d'activitats, es mostra a continuació::

| Descripció de l'activitat | 2022                |               | 2021                |               |
|---------------------------|---------------------|---------------|---------------------|---------------|
|                           | Euros               | %             | Euros               | %             |
| Serveis Assistencials     | 6.534.721,56        | 84,03         | 3.941.786,10        | 76,73         |
| CET                       | 1.183.060,53        | 15,21         | 919.176,75          | 17,89         |
| Altres                    | 58.975,76           | 0,76          | 276.358,55          | 5,38          |
| <b>Total</b>              | <b>7.776.757,85</b> | <b>100,00</b> | <b>5.137.321,40</b> | <b>100,00</b> |

La distribució de l'import d'ingressos i despeses corresponents a les activitats ordinàries per la Fundació, per categories d'activitats i per centres de treball de l'exercici 2022 es mostra en l'Annex I.

## **NOTA 22. DADES SOBRE EL NÚMERO D'USUARIS**

Les dades sobre el número d'usuaris atesos durant l'exercici 2022 als diferents serveis de la Fundació figura en l'Annex II.

## **NOTA 23. DADES SOBRE EL PERSONAL LABORAL**

Les dades sobre el personal laboral de la Fundació dels diferents serveis dels centres es detalla en l'Annex III.

**NOTA 24. DADES SOBRE EMPRESES CONTRACTADES**

| Proveïdor                          | Funció o Servei   | Import<br>Annual | Cost<br>Unitari              |
|------------------------------------|---|------------------|------------------------------|
| Despatx i gabinet d'auditoria, SLP | Auditoria   | 6.300,00         | Servei / any                 |
| SPG Certificació SL                | Auditoria de qualitat                                   | 3.142,06         | Preu / any                   |
| Fluent Solucions, SL               | Assessoria fiscal                                       | 3.164,15         | Servei / any                 |
| VRB Laboral, SL                    | Assessoria laboral                                      | 2.121,04         | Servei / 1/2 any             |
| Energy Tools Consulting, SL        | Consultora energètica                                   | 9.967,91         | Preu / any                   |
| Quopiam Informàtica, SL            | Informàtica   | 114.503,10       | Servei / any                 |
| Som Prevenció, SL                  | Prevenció de riscos laborals                            | 14.168,31        | 49,54€ / treballador per any |
| Som Prevenció, SL                  | Revisions mèdiques                                      | 14.468,08        | 45,54€ / treballador per any |
| Generali Seguros, SA               | Assegurances RC, edificis, accidents, vehicles i altres | 31.654,51        | Preu / any                   |

### Import dels Ingressos i Despeses per Centres de Cost

La distribució de l'import d'ingressos i despeses corresponents a les activitats ordinàries per a Fundació, per categories d'activitats i per centres de treball, per l'exercici 2022 es mostra a continuació:

|   | CETIEMS               | ALTRE ACTIVITAT ECONOMICA | ESTEL               | TRIS TRAS           | ESPAL VIU          | EINA               | SOI VIC           | IME               | RUDEFERRES           | LLAR CLARELLA VIC  | LLAR CLARELLA MANLLEU |
|---|-----------------------|---------------------------|---------------------|---------------------|--------------------|--------------------|-------------------|-------------------|----------------------|--------------------|-----------------------|
| Import de les vacances i prestació de serveis                     | 1.183.060,53          | 58.973,76                 | 19.838,43           | 1.033.177,23        | 0,00               | 76.660,00          | 54.309,91         | 36.000,00         | 2.478.952,47         | 402.067,97         | 417.099,01            |
| Ingressos rebuts caracter per totid                               | 17.552,52             | 0,00                      | 32.123,62           | 0,00                | 147.313,03         | 0,00               | 0,00              | 0,00              | 57.634,84            | 73.654,27          | 34.456,42             |
| Ingressos de promoció, patrocinadors                              | 59.598,00             | 0,00                      | 16.805,04           | 2.500,00            | 96,00              | 48.807,29          | 0,00              | 0,00              | 11.909,52            | 49,09              | 0,00                  |
| Subvencions a l'exploració  | 342.113,22            | 78.140,91                 | 2.468.507,49        | 9.660,30            | 0,00               | 253.408,16         | 0,00              | 0,00              | -20.622,40           | 2.301,57           | 2.371,76              |
| Altres Ingressos de les activitats                                | 1.327.373,71          | 0,01                      | 13.058,24           | 164,53              | 1.434,75           | 5.722,30           | 122,00            | 0,00              | 5.935,22             | 5,62               | 0,02                  |
| <b>INGRESSOS PER ACTIVITATS</b>                                   | <b>2.029.897,98</b>   | <b>137.116,68</b>         | <b>2.561.392,83</b> | <b>1.045.501,76</b> | <b>148.843,80</b>  | <b>384.897,52</b>  | <b>54.431,91</b>  | <b>36.000,00</b>  | <b>2.675.054,55</b>  | <b>478.073,52</b>  | <b>483.928,21</b>     |
| Ajuts concedits   | -5.703,32             | -388,21                   | -7.311,73           | -4.086,72           | -660,36            | -2.606,90          | 0,00              | 0,00              | -12.799,19           | -2.547,07          | -2.745,35             |
| Variació d'existències producció acabats i curs                   | 5.948,79              | 0,00                      | 0,00                | 0,00                | 0,00               | 0,00               | 0,00              | 0,00              | 0,00                 | 0,00               | 0,00                  |
| Aprovisionaments  | -708.808,72           | -102,40                   | -23.394,12          | -16.157,32          | -11,74             | -7.135,49          | -511,55           | 0,00              | -90.437,68           | -19.963,49         | -19.598,47            |
| Treballs realitzats per altres empreses                           | -833.820,54           | -24.207,60                | -228.226,57         | -68.779,59          | -5.345,81          | -17.725,70         | -3.783,33         | -1.057,55         | -611.296,70          | -85.674,07         | -86.316,65            |
| Despeses de personal  | -1.095.793,28         | -50.800,55                | -2.209.321,90       | -756.747,77         | -116.638,74        | -309.165,58        | -43.516,57        | 3,64              | -1.794.511,08        | -340.700,52        | -293.376,30           |
| Altres despeses exploració  | -192.717,03           | -25.306,47                | -118.508,62         | -109.130,58         | -55.190,43         | -44.257,65         | -1.126,56         | -33.795,26        | -171.490,74          | -10.356,19         | -26.549,17            |
| Amortització immobilitzat   | -65.242,77            | 0,00                      | -21.202,30          | -22.708,79          | 0,00               | -7.504,95          | 0,00              | 0,00              | -7.815,32            | 9.016,20           | 4.451,52              |
| Subvencions transpassades a resultats                             | 32.720,50             | 0,00                      | 11.948,44           | 19.062,26           | 0,00               | 2.854,77           | 0,00              | 0,00              | 2.852,28             | 0,00               | 0,00                  |
| Altres resultats  | 1.891,57              | 0,00                      | 0,00                | 0,00                | 0,00               | 0,00               | 0,00              | 0,00              | 0,00                 | 0,00               | 0,00                  |
| <b>TOTAL DESPESES D'EXPLOACIÓ</b>                                 | <b>2.861.524,39</b>   | <b>140.005,23</b>         | <b>2.596.018,52</b> | <b>-958.758,51</b>  | <b>-157.867,08</b> | <b>-385.536,50</b> | <b>-49.038,01</b> | <b>-34.849,27</b> | <b>-2.685.493,43</b> | <b>-476.041,07</b> | <b>-432.657,42</b>    |
| <b>RESULTAT D'EXPLOACIÓ</b>                                       | <b>68.373,59</b>      | <b>2.888,55</b>           | <b>34.625,97</b>    | <b>86.743,25</b>    | <b>-9.023,28</b>   | <b>-937,98</b>     | <b>5.393,90</b>   | <b>1.150,73</b>   | <b>-10.443,88</b>    | <b>2.032,45</b>    | <b>21.271,79</b>      |
| Ingressos financers i similars                                    | -                     | -                         | -                   | 0,00                | 0,00               | -243,88            | 0,00              | 0,00              | 0,00                 | -17,68             | -41,50                |
| Despeses financeres i similars                                    | -214,86               | 0,00                      | 0,00                | 0,00                | 0,00               | -                  | -                 | -                 | -                    | -                  | -                     |
| Deteriorament i resultats per alienacions d'instruments financers | -                     | -                         | -                   | 0,00                | 0,00               | -243,88            | 0,00              | 0,00              | 0,00                 | -17,68             | -11,50                |
| <b>RESULTAT PER ACTIVITAT</b>                                     | <b>1.214,88</b>       | <b>2.888,55</b>           | <b>34.625,97</b>    | <b>86.743,25</b>    | <b>-9.023,28</b>   | <b>-1.181,86</b>   | <b>5.393,90</b>   | <b>1.150,73</b>   | <b>-10.443,88</b>    | <b>2.014,77</b>    | <b>21.250,29</b>      |
| STO Caldeïeres  | núm Registre = S01104 |                           |                     |                     |                    |                    |                   |                   |                      |                    |                       |
| STO Manlleu   | núm Registre = S04972 |                           |                     |                     |                    |                    |                   |                   |                      |                    |                       |
| SOI Caldeïeres  | núm Registre = S08222 |                           |                     |                     |                    |                    |                   |                   |                      |                    |                       |
| SOI Manlleu   | núm Registre = SC4747 |                           |                     |                     |                    |                    |                   |                   |                      |                    |                       |
| SOI Vic   | núm Registre = S08488 |                           |                     |                     |                    |                    |                   |                   |                      |                    |                       |
| EMS   | núm Registre = S09039 |                           |                     |                     |                    |                    |                   |                   |                      |                    |                       |
| Llar Clarella Vic   | núm Registre = S04347 |                           |                     |                     |                    |                    |                   |                   |                      |                    |                       |
| Llar Clarella Manlleu   | núm Registre = S06141 |                           |                     |                     |                    |                    |                   |                   |                      |                    |                       |
| Llar Clarella Vic Nadal   | núm Registre = SC7768 |                           |                     |                     |                    |                    |                   |                   |                      |                    |                       |
| CET Tac Osona   | núm Registre = T00067 |                           |                     |                     |                    |                    |                   |                   |                      |                    |                       |

### Import dels Ingressos i Despeses per Centres de Cost

La distribució de l'import d'ingressos i despeses corresponents a les activitats ordinàries per la Fundació, per categories d'activitats i per centres de treball, per l'exercici 2022 es mostra a continuació:

|   | LLAR CLARELLA      |                  | CLARELLA    |                    | F.LAR              |                    | SAVI                 | RESPIR             | CAR               | CO                 |                    | SOI                  |              | SOI MANLLEU |          | CO MANLLEU |          | INGRESSOS i DESPESES SOCIALS |          | TOTAL |
|---|--------------------|------------------|-------------|--------------------|--------------------|--------------------|----------------------|--------------------|-------------------|--------------------|--------------------|----------------------|--------------|-------------|----------|------------|----------|------------------------------|----------|-------|
|   | NADAL              | NADAL            | CLARELLA    | CLARELLA           | CLARELLA           | CLARELLA           |                      |                    |                   | CLARELLA           | CLARELLA           | CLARELLA             | CLARELLA     | CLARELLA    | CLARELLA | CLARELLA   | CLARELLA | CLARELLA                     | CLARELLA |       |
| Import de les vendes i prestació de serveis                         | 338.137,59         | 0,00             | 0,00        | 210.120,00         | 6.419,40           | 4.457,80           | 903.722,26           | 38.033,70          | 58.119,82         | 262.643,42         | 0,00               | 0,00                 | 7.712.811,30 |             |          |            |          |                              |          |       |
| Ingressos rebuts caràcter periòdic                                  | 102.884,54         | 0,00             | 0,00        | 42.039,09          | 0,00               | 84.285,72          | 259.200,45           | 51.099,49          | 13.377,84         | 36.136,27          | 0,00               | 0,00                 | 571.818,04   |             |          |            |          |                              |          |       |
| Ingressos de promocions, patrocinadors                              | 65,39              | 0,00             | 0,00        | 0,00               | 0,00               | 2.245,00           | 10.140,00            | 0,00               | 0,00              | 0,00               | 0,00               | 23.953,66            |              |             |          |            |          |                              |          |       |
| Subvencions a l'exploració  | 9.670,74           | 0,00             | 0,00        | 11.313,42          | 109.183,35         | 34.032,35          | 75.189,23            | 17,18              | 38,52             | 5.602,83           | 109.175,54         | 3.635.372,76         |              |             |          |            |          |                              |          |       |
| Altres Ingressos de les activitats                                  | 1,04               | 0,00             | 0,00        | 45,52              | 240,00             | 35.455,82          | 2.154,15             | 601,62             | 2.745,99          | 1.532.666,57       | 14.048.831,82      |                      |              |             |          |            |          |                              |          |       |
| <b>INGRESSOS PER ACTIVITATS</b>                                     | <b>450.759,50</b>  | <b>-</b>         | <b>0,00</b> | <b>263.517,94</b>  | <b>264.007,42</b>  | <b>125.256,91</b>  | <b>1.377.767,76</b>  | <b>141.324,52</b>  | <b>72.137,80</b>  | <b>307.128,56</b>  | <b>142.091,85</b>  | <b>14.048.831,82</b> |              |             |          |            |          |                              |          |       |
| Ajuts concedits   | -1.827,47          | 0,00             | 0,00        | -1.188,81          | -629,45            | -374,72            | -10.094,21           | -1.182,50          | -1.928,31         | -5.270,34          | -5.338,94          | 67.485,55            |              |             |          |            |          |                              |          |       |
| Variació d'existències produïdes acabats i eurs                     | 0,00               | 0,00             | 0,00        | 0,00               | 0,00               | 0,00               | 0,00                 | 0,00               | 0,00              | 0,00               | 0,00               | 5.948,79             |              |             |          |            |          |                              |          |       |
| Aprovisionaments  | -23.234,84         | 0,00             | 0,00        | -2.030,00          | -2.952,91          | -1.199,86          | -30.434,75           | -3.398,49          | -1.054,34         | -3.231,29          | -4.234,11          | 960.439,86           |              |             |          |            |          |                              |          |       |
| Treballs realitzats per altres empreses                             | -56.972,72         | 0,00             | 0,00        | -2.402,17          | -8.265,84          | -3.917,29          | -356.250,72          | -29.616,70         | -21.094,78        | -63.857,62         | -37.846,59         | 2.568.951,92         |              |             |          |            |          |                              |          |       |
| Despeses de personal  | -328.833,33        | 0,00             | 0,00        | -204.983,33        | -224.451,89        | -47.956,88         | -794.480,95          | -81.853,78         | -37.129,35        | -213.391,71        | -22.162,47         | 9.007.032,33         |              |             |          |            |          |                              |          |       |
| Altres despeses explotació  | -40.968,59         | 0,00             | 0,00        | -2.649,82          | -31.790,16         | -88.718,76         | -124.171,96          | -20.675,77         | -7.599,84         | -9.842,71          | -116.196,36        | 1.267.046,09         |              |             |          |            |          |                              |          |       |
| Amortització immobilitzat   | -1.023,08          | 0,00             | 0,00        | -28.820,71         | -446,18            | -812,72            | -55.489,65           | 0,00               | -7,69             | -688,05            | -21.355,37         | 251.756,17           |              |             |          |            |          |                              |          |       |
| Subvencions transpassades a resultats                               | 142,97             | 0,00             | 0,00        | 363,36             | 60,96              | 0,00               | 47.202,10            | 0,00               | 0,00              | 129,14             | 19.644,39          | 180.640,38           |              |             |          |            |          |                              |          |       |
| Altres resultats  | 0,00               | 0,00             | 0,00        | 0,00               | 0,00               | 0,00               | -743,73              | 0,00               | 0,00              | 0,00               | 28.355,83          | 30.004,07            |              |             |          |            |          |                              |          |       |
| <b>TOTAL DESPESES D'EXPLOTACIÓ</b>                                  | <b>-464.717,12</b> | <b>-4.030,55</b> | <b>0,00</b> | <b>-272.530,47</b> | <b>-268.475,47</b> | <b>-122.980,33</b> | <b>-1.324.463,37</b> | <b>-136.727,24</b> | <b>-68.814,31</b> | <b>-306.152,58</b> | <b>-159.453,62</b> | <b>13.906.118,66</b> |              |             |          |            |          |                              |          |       |
| <b>RESULTAT D'EXPLOTACIÓ</b>  | <b>-13.957,82</b>  | <b>-4.030,55</b> | <b>0,00</b> | <b>-9.012,53</b>   | <b>-4.468,05</b>   | <b>2.276,68</b>    | <b>55.304,39</b>     | <b>4.597,28</b>    | <b>3.323,49</b>   | <b>975,98</b>      | <b>45,00</b>       | <b>45,00</b>         |              |             |          |            |          |                              |          |       |
| Ingressos financers i similars                                      |                    |                  |             |                    |                    |                    |                      |                    |                   |                    |                    |                      |              |             |          |            |          |                              |          |       |
| Despeses financeres i similars                                      | -17,68             | 0,00             | 0,00        | -17,68             | -23,42             | -28,42             | 0,00                 | 0,00               | 0,00              | 0,00               | 0,00               | -16.045,95           |              |             |          |            |          |                              |          |       |
| Desenvolupament i resultats per alienacions d'instruments financers |                    |                  |             |                    |                    |                    |                      |                    |                   |                    |                    |                      |              |             |          |            |          |                              |          |       |
| <b>RESULTAT FINANCER</b>  | <b>-17,68</b>      | <b>0,00</b>      | <b>0,00</b> | <b>-17,68</b>      | <b>-23,42</b>      | <b>-28,42</b>      | <b>0,00</b>          | <b>0,00</b>        | <b>0,00</b>       | <b>0,00</b>        | <b>0,00</b>        | <b>-16.045,95</b>    |              |             |          |            |          |                              |          |       |
| <b>RESULTAT PER ACTIVITAT</b>                                       | <b>-13.975,50</b>  | <b>-4.030,55</b> | <b>0,00</b> | <b>-9.030,21</b>   | <b>-4.491,47</b>   | <b>2.248,26</b>    | <b>53.304,39</b>     | <b>4.597,28</b>    | <b>3.323,49</b>   | <b>975,98</b>      | <b>45,00</b>       | <b>17.656,09</b>     |              |             |          |            |          |                              |          |       |

STO Calldetenes  
 STO Manlleu  
 SOI Calldetenes  
 SOI Manlleu  
 SOI Vic  
 EMS  
 Llar Clarella Vic  
 Llar Clarella Manlleu  
 Llar Clarella Vic Nadal  
 CET Tac Osona

núm Registre = S01104  
 núm Registre = S04972  
 núm Registre = S08222  
 núm Registre = S04747  
 núm Registre = S08488  
 núm Registre = S09039  
 núm Registre = S04947  
 núm Registre = S06141  
 núm Registre = S07768  
 núm Registre = T00067



Dades Sobre el Número d'Usuaris

| Títol                          | Servei Centre A | Servei Centre B | Servei Centre C | Servei Centre D | Servei Centre E | Servei Centre F | Servei Centre G | Servei Centre H | Servei Centre I | Servei Centre J | Servei Centre K | Total                  |
|--------------------------------|-----------------|-----------------|-----------------|-----------------|-----------------|-----------------|-----------------|-----------------|-----------------|-----------------|-----------------|------------------------|
| Usuaris a 1/01/22              | 105             | 30              | 21              | 15              | 14              | 34              | 16              | 16              | 15              | 43              | 28              | 337                    |
| Total Altes                    | 7               | 4               | 6               | 2               | 2               | 0               | 1               | 1               | 0               | 8               | 6               | 37                     |
| Total Baixes                   | -3              | -2              | -1              | -1              | -2              | 0               | -1              | -1              | 0               | -11             | -8              | -30                    |
| Usuaris a 31/12/21             | 109             | 32              | 26              | 16              | 14              | 34              | 16              | 16              | 15              | 40              | 26              | 344                    |
| Estades any                    | 23.658          | 7.076           | 5.030           | 3.330           | 3.082           | 9.350           | 4.369           | 4.339           | 4.125           | 9.496           | 5.496           | 79.351                 |
| En els supòsits de STO         |                 |                 |                 |                 |                 |                 |                 |                 |                 |                 |                 |                        |
| Estades usuaris sense auxiliar |                 |                 |                 |                 |                 |                 |                 |                 |                 |                 |                 | 15932                  |
| Estades usuaris amb auxiliar   |                 |                 |                 |                 |                 |                 |                 |                 |                 |                 |                 | 14802                  |
| A= STO Calldetenes             |                 |                 |                 |                 |                 |                 |                 |                 |                 |                 |                 | núm. Registre = S01104 |
| B= STO Manlleu                 |                 |                 |                 |                 |                 |                 |                 |                 |                 |                 |                 | núm. Registre = S04972 |
| C= SOI Calldetenes             |                 |                 |                 |                 |                 |                 |                 |                 |                 |                 |                 | núm. Registre = S08222 |
| D= SOI Manlleu                 |                 |                 |                 |                 |                 |                 |                 |                 |                 |                 |                 | núm. Registre = S04747 |
| E= SOI Vic                     |                 |                 |                 |                 |                 |                 |                 |                 |                 |                 |                 | núm. Registre = S08488 |
| F= SAVI                        |                 |                 |                 |                 |                 |                 |                 |                 |                 |                 |                 | núm. Registre = S05301 |
| G= Llar Clarella Vic           |                 |                 |                 |                 |                 |                 |                 |                 |                 |                 |                 | núm. Registre = S04947 |
| H= Llar Clarella Manlleu       |                 |                 |                 |                 |                 |                 |                 |                 |                 |                 |                 | núm. Registre = S06141 |
| J= Llar Clarella Vic Nadal     |                 |                 |                 |                 |                 |                 |                 |                 |                 |                 |                 | núm. Registre = S07768 |
| J= CET Tac Osona               |                 |                 |                 |                 |                 |                 |                 |                 |                 |                 |                 | núm. Registre = T00067 |
| K= EMS                         |                 |                 |                 |                 |                 |                 |                 |                 |                 |                 |                 | núm. Registre = S09039 |

ANNEX III. DADES SOBRE PERSONAL LABORAL



|                                 | Servei CO Calldetenes<br>R=S01104 |                        | Servei CO Manlleu<br>R=S04972 |                        | Servei SOI Calldetenes<br>R=S08222 |                        | Servei SOI Manlleu<br>R=S04747 |                        | Servei SOI Vic<br>R=S08488 |                        | Servei SAVI<br>R=S05301 |                        |           |
|---------------------------------|-----------------------------------|------------------------|-------------------------------|------------------------|------------------------------------|------------------------|--------------------------------|------------------------|----------------------------|------------------------|-------------------------|------------------------|-----------|
|                                 | Promig de Prof.<br>(2)            | Import Despeses<br>(3) | Promig de Prof.<br>(2)        | Import Despeses<br>(3) | Promig de Prof.<br>(2)             | Import Despeses<br>(3) | Promig de Prof.<br>(2)         | Import Despeses<br>(3) | Promig de Prof.<br>(2)     | Import Despeses<br>(3) | Promig de Prof.<br>(2)  | Import Despeses<br>(3) |           |
| Personal d'atenció directe      | 23,63                             | 539.756,46             | 5,78                          | 129.942,67             | 2,44                               | 54.742,83              | 1,00                           | 23.000,42              | 1,31                       | 33.539,66              | 5,85                    | 140.459,15             |           |
| Personal de serveis generals    | 1,96                              | 69.050,05              | 1,07                          | 33.030,36              | 0,23                               | 8.038,41               | 0,17                           | 5.556,02               |                            |                        | 0,01                    | 286,31                 |           |
| Personal direcció administració |                                   |                        |                               |                        |                                    |                        |                                |                        |                            |                        |                         | 0,68                   | 16.389,83 |
| Personal discapacitat CET       |                                   |                        |                               |                        |                                    |                        |                                |                        |                            |                        |                         |                        |           |
| Suplències                      | 25,59                             | 608.806,51             | 6,65                          | 167.973,03             | 2,67                               | 62.781,24              | 1,17                           | 28.556,44              | 1,3                        | 33.539,66              | 6,54                    | 157.135,29             |           |
| <b>TOTAL</b>                    |                                   | 23.790,80              |                               | 23.809,06              |                                    | 73.513,57              |                                | 24.407,21              |                            | 25.602,79              |                         | 24.619,46              |           |

Cost Mig Salarial (4)

|                                 | Servei Llar Clarellella Vic<br>R=S04947 |                        | Servei Llar Clarellella Manlleu<br>R=S06141 |                        | Servei Llar Clarellella Vic Nadal<br>R=S07768 |                        | Servei CET Sant Tomàs<br>R=T00067 |                        | Servei EMS / USAP<br>R=S09039 |                        | Altres Serveis<br>Fundació Sant Tomàs |                        | Total                  |                        |
|---------------------------------|---|------------------------|---|------------------------|---|------------------------|-----------------------------------|------------------------|-------------------------------|------------------------|---------------------------------------|------------------------|------------------------|------------------------|
|                                 | Promig de Prof.<br>(2)                  | Import Despeses<br>(3) | Promig de Prof.<br>(2)                      | Import Despeses<br>(3) | Promig de Prof.<br>(2)                        | Import Despeses<br>(3) | Promig de Prof.<br>(2)            | Import Despeses<br>(3) | Promig de Prof.<br>(2)        | Import Despeses<br>(3) | Promig de Prof.<br>(2)                | Import Despeses<br>(3) | Promig de Prof.<br>(2) | Import Despeses<br>(3) |
| Personal d'atenció directe      | 9,35                                    | 206.965,58             | 8,25  | 172.100,57             | 7,50  | 175.184,75             | 4,61                              | 103.804,69             | 3,88                          | 108.140,75             | 160,28                                | 4.117.331,00           | 233,87                 | 5.804.568,53           |
| Personal de serveis generals    | 1,65                                    | 39.312,74              | 1,65  | 45.695,34              | 2,31  | 57.640,89              | 5,50                              | 140.441,43             |                               |                        | 5,00                                  | 110.226,29             | 16,11                  | 393.603,00             |
| Personal direcció administració | 0,68                                    | 17.748,93              | 0,68  | 16.389,83              | 0,68  | 16.389,83              | 1,30                              | 41.143,46              |                               |                        | 16,52                                 | 605.053,72             | 23,97                  | 828.790,44             |
| Personal discapacitat CET       | 0,18                                    | 4.306,97               | 0,21  | 4.942,89               | 0,21  | 4.938,50               | 35,41                             | 600.114,04             |                               |                        |                                       |                        | 35,41                  | 600.114,04             |
| Suplències                      | 1,86                                    | 268.334,22             | 10,78                                       | 239.128,63             | 10,69   | 234.153,97             | 46,81                             | 885.503,62             | 3,88                          | 108.140,75             | 181,80                                | 4.832.611,01           | 309,95                 | 7.641.664,37           |
| <b>TOTAL</b>                    |   | 22.621,71              |   | 22.172,95              |   | 23.773,59              |                                   | 18.915,32              |                               | 27.907,29              |                                       | 26.587,02              |                        | 24.654,25              |

Cost Mig Salarial (4)

(1) Personal laboral: Inclou el personal amb contracte laboral, diferenciant el personal que realitza tasques d'atenció directa als usuaris (monitors, psicòlegs, assistents socials, auxiliars de geriatria, metges, etc.) i serveis generals (cuiners, neteja, manteniment), direcció i administració, i personal discapacitat.

(2) Promig de personal: Consta el promig de personal de cada categoria a l'any. El promig s'obté de dividir el nombre total d'hores anuals del conjunt del personal de les categories especificades en aquest quadre pel nombre anual d'hores d'una persona segons el conveni laboral d'aplicació a l'entitat.

(3) Import de les despeses de personal: Consta el total de despeses salarials anuals no estructurades, les despeses de seguretat social. Aquest import es desglossa per cada servei en funció del promig de personal adrejat a cada un d'ells.


(4) Cost mig salarial: Relació entre l'import de les despeses de personal i el promig de personal.

## FORMULACIÓ DE COMPTES ANUALS

Aquests comptes anuals corresponents a l'exercici social tancat el 31 de desembre de 2022 són formulats pel Patronat de la **FUNDACIÓ SANT TOMÀS** celebrat el dia 31 de març de 2023.

Els sotasignats, membres tots ells del Patronat i Direcció General de la **FUNDACIÓ SANT TOMÀS** subscriuen els documents constitutius dels comptes anuals, que són el balanç de situació (I-II), compte de pèrdues i guanys (III), estat de canvis en el patrimoni net (IV-VIII), estat de fluxos d'efectiu (IX), la memòria (1 a 39), annex I (1-2), annex II i annex III, tots ells referits a 31 de desembre de 2022, amb la voluntat de què aquesta signatura empari els cinquanta fulls de què consten els documents referits i, per tant, que es tinguin per signats tots i cadascun d'ells.


\_\_\_\_\_  
Sr. Joan Casany Vifieta  
President



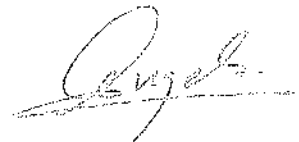
\_\_\_\_\_  
Sra. Maria Carme Bover Franquesa  
Vicepresidenta 1a



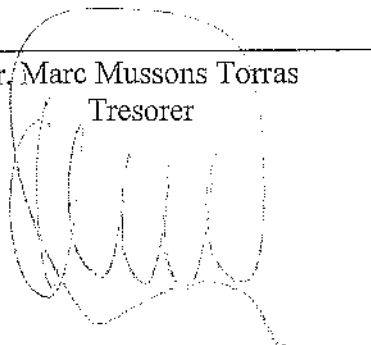
\_\_\_\_\_  
Sr. Pere Medina Serrahima  
Vicepresident 2n



\_\_\_\_\_  
Sra. Maria Àngels Vila Sala  
Secretària



\_\_\_\_\_  
Sr. Marc Mussons Torras  
Tresorer



\_\_\_\_\_  
Sr. Ricard Aceves Torrents  
Director General

